



UNIVERSITÀ  
DEGLI STUDI  
DI BRESCIA

**unibs.it**

**RICHIESTA CONSEGUIMENTO TITOLO ONLINE**

PER CORSI DI STUDIO CHE  
RICHIEDONO IL DEPOSITO  
DEL TITOLO DA 2 A 6 MESI  
PRIMA DELLA SEDUTA DI  
LAUREA

## Conseguimento titolo

Il processo è composto da cinque fasi:

- 1. inserimento del titolo della tesi e del relatore sia in lingua italiana sia in lingua inglese** (precedentemente concordato con il Docente primo relatore);
- 2. compilazione questionario Almalaurea;**
- 3. inserimento della domanda di laurea;**
- 4. upload elaborato definitivo ed eventuale aggiornamento del titolo;**
- 5. caricamento alla voce Carriera > Allegati Carriera della dichiarazione di autenticità tesi di laurea/elaborato**

Attenzione: le fasi 1, 3 e 4 sono distinte e sarà possibile procedere con l'inserimento della domanda di laurea solo dopo aver ottenuto l'assegnazione del titolo della tesi da parte del docente relatore.

# 1. Inserimento titolo della tesi e Relatore

Dal profilo studente controlla i tuoi dati anagrafici

## Dati Anagrafici

In questa pagina vengono visualizzate le informazioni anagrafiche, residenza e domicilio. Cliccando sulla voce Modifica, delle varie sezioni informative, si possono cambiare i dati.

Dati Personali	
Nome	MARIO
Cognome	ROSSI
Sesso	Maschio
Data di nascita	09/09/1990
Cittadinanza	ITALIA
Nazione di nascita	ITALIA
Provincia di nascita	Brescia (BS)
Comune/Città di nascita	Brescia
Codice Fiscale	XXXXXXXXXXXXXXXXXX

Residenza	
Nazione	ITALIA
Provincia	Brescia (BS)
Comune/Città	Brescia
CAP	25122
Frazione	
Indirizzo	TRESANDA SAN NICOLA
N° Civico	8
Data inizio validità indirizzo residenza	21/12/2012
Telefono	03047048
Domicilio coincide con residenza	Si

 [Modifica Dati di Residenza](#) Utilizza il link per modificare i Dati di Residenza

## Legenda

 **Dato obbligatorio**



- Area Riservata
  - Logout
  - Cambia Password
  - Altre Carriere
- Comunità Didattiche
- Home
- Anagrafica
- Foto
- Posta Elettronica
- Messaggi
- Dichiaraz. accettazione
- Canali tematici

## Dal menù Home clicca "Anagrafica".

*Prima di iniziare il processo **verificare i propri dati anagrafici**, residenza, recapiti, codice IBAN e documento d'identità. I dati saranno utilizzati per la pergamena di laurea.*

*E' possibile modificare i dati e inserire un nuovo documento d'identità se quello precedente è scaduto o assente.*

# 1. Inserimento titolo della tesi e Relatore

Dal profilo studente > menù Laurea > Conseguimento titolo

» Conseguimento titolo

## Bacheca conseguimento titolo

La Bacheca consente la presentazione della tesi e della domanda di laurea in modalità web. Questa modalità è attiva per gli studenti iscritti ai corsi di laurea e ai corsi di laurea magistrale. Consulta le [istruzioni sul processo](#) e la [guida utente](#) prima di procedere.

### Studente

Nome	MARIO
Cognome	ROSSI
Matricola	84401
Corso di studio	MEDICINA E CHIRURGIA

Procedi con l'inserimento del titolo tesi

MARIO ROSSI

Area Riservata

Logout

Cambia Password

Altre Carriere

Comunità Didattiche

<

Laurea

Conseguimento Titolo

AlmaLaurea

Clicca su «Procedi con l'inserimento del titolo della tesi»

# 1. Inserimento titolo della tesi e Relatore

Inserisci i dati relativi al titolo e al tipo di tesi

A 1 2 3 B 1

Presentazione Titolo della Tesi

Inserire i dati relativi al titolo della tesi.

Titolo tesi

**Tipo tesi\*** Tesi Compilativa (6 mesi) ▼  
Il testo può essere lungo al massimo 4000 caratteri

**Titolo tesi\*** La medicina ....  
Il testo può essere lungo al massimo 4000 caratteri

**Traduzione in inglese del Titolo tesi\*** The medicine ....

**Lingua elaborato tesi\*** ITALIANO ▼

**Tesi all'estero**

**Consultazione tesi\*** Autorizzo la Consultazione della Tesi ▼

**Verifica originalità tesi (Ithenticate)\*** Autorizza ▼

Indietro Avanti

MARIO ROSSI

Area Riservata  
Logout  
Cambia Password  
Altre Carriere

Comunità Didattiche

Laurea

Conseguimento Titolo

AlmaLaurea

Legenda

\* Dato obbligatorio

*E' richiesto obbligatoriamente anche il titolo della tesi tradotto in inglese. Per i corsi in lingua inglese il titolo va ripetuto in entrambi i campi in Inglese.  
Va indicato se si autorizza la verifica della originalità della tesi (Ithenticate).*

Clicca su «Avanti»

# 1. Inserimento titolo della tesi e Relatore

Inserisci i dati relativi al Relatore

A 1 2 B 1

## Elenco relatori


Selezionare e verificare i relatori indicati per la tesi.

Il **"Primo Relatore"** è sempre obbligatorio, è il Relatore di riferimento per la tesi.

E' possibile inserire anche ulteriori relatori / correlatori se previsti dal corso di studio.


Elenco dei tipi relatore da inserire per la tesi.

Tipo relatore	Min	Max	Azioni
Primo relatore	1	1	Aggiungi
Secondo relatore	0	1	Aggiungi
Primo correlatore	0	1	Aggiungi
Secondo correlatore	0	2	Aggiungi

 Nessun dato da visualizzare  
Nessun relatore associato alla tesi.

Indietro

 Legenda

 Dato obbligatorio

MARIO ROSSI

Area Riservata

Logout

Cambia Password

Altre Carriere

Comunità Didattiche

< Laurea

Conseguimento Titolo

AlmaLaurea

Scegli «Primo relatore» e poi clicca «Aggiungi»

# 1. Inserimento titolo della tesi e Relatore

Inserisci i dati relativi al Relatore

**Ricerca relatore**

Inserire almeno i primi tre caratteri iniziali del cognome per cercare il relatore / correlatore della tesi.

Ricerca relatore

**Cognome**

[Indietro](#) [Avanti](#)

Legenda **\* Dato obbligatorio**

MARIO ROSSI

Area Riservata

Logout

Cambia Password

Altre Carriere

Comunità Didattiche

Inserisci almeno le prime tre lettere del cognome. Per avviare la ricerca «Avanti»

**Scelta relatore**

elezionare i Relatori ed eventuali Correlatori; in caso di omonimia prestare attenzione al dipartimento di afferenza dei docenti.

Relatori

**Docenti**  CASTELLANO MAURIZIO (DIPARTIMENTO DI SCIENZE CLINICHE E SPERIMENTALI) (Ruolo: Ordinario)

[Indietro](#) [Avanti](#)

Legenda **\* Dato obbligatorio**

MARIO ROSSI

Area Riservata

Logout

Cambia Password

Altre Carriere

Comunità Didattiche

Scegli il docente nell'elenco e clicca «Avanti»

# 1. Inserimento titolo della tesi e Relatore

Inserisci i dati relativi al Correlatore

A 1 2 B 1

## Elenco relatori


Selezionare e verificare i relatori indicati per la tesi.

Il **"Primo Relatore"** è sempre obbligatorio, è il Relatore di riferimento per la tesi.

E' possibile inserire anche ulteriori relatori / correlatori se previsti dal corso di studio.

Elenco dei tipi relatore da inserire per la tesi.

Tipo relatore	Min	Max	Azioni
Secondo relatore	0	1	Aggiungi
Primo correlatore	0	1	Aggiungi
Secondo correlatore	0	2	Aggiungi



Elenco dei relatori associati alla tesi: --> Verificare la corretta associazione tra il nominativo ed il tipo di relatore.

Relatore	Tipo relatore	Azioni
CASTELLANO MAURIZIO	Primo relatore	Elimina

Indietro Avanti

📌 Legenda

★ Dato obbligatorio

MARIO ROSSI

Area Riservata  
Logout  
Cambia Password  
Altre Carriere

Comunità Didattiche

← Laurea

Conseguimento Titolo

AlmaLaurea

Per inserire il Correlatore clicca su «Aggiungi»



# 1. Inserimento titolo della tesi e Relatore

Inserisci i dati relativi al Correlatore

## Scelta relatore

Selezionare i Relatori ed eventuali Correlatori; in caso di omonimia prestare attenzione al dipartimento di appartenenza dei docenti.

Relatori

**Docenti**  RIZZONI DAMIANO (DIPARTIMENTO DI SCIENZE CLINICHE E SPERIMENTALI) (Ruolo: Ordinario)


Inserire il nominativo di un correlatore non presente nell'elenco precedente

**Cognome**

**Nome**

**Email**

 Legenda

 **Dato obbligatorio**

MARIO ROSSI

Area Riservata

Logout

Cambia Password

Altre Carriere

Comunità Didattiche

< **Laurea**

Conseguimento Titolo

AlmaLaurea

*Nel caso il nome del Correlatore non sia presente in archivio è possibile inserire in autonomia Cognome, Nome, e-mail*

Inserire il Correlatore e clicca «Avanti»

# 1. Inserimento titolo della tesi e Relatore

Conferma i dati relativi ai Relatori

A 1 2 B 1

## Elenco relatori

Selezionare e verificare i relatori indicati per la tesi.

Il "**Primo Relatore**" è sempre obbligatorio, è il Relatore di riferimento per la tesi.

E' possibile inserire anche ulteriori relatori / correlatori se previsti dal corso di studio.

Elenco dei tipi relatore da inserire per la tesi.

Tipo relatore	Min	Max	Azioni
Secondo relatore	0	1	<button>Aggiungi</button>
Secondo correlatore	0	2	<button>Aggiungi</button>


Elenco dei relatori associati alla tesi: --> Verificare la corretta associazione tra il nominativo ed il tipo di relatore.

Relatore	Tipo relatore	Azioni
CASTELLANO MAURIZIO	Primo relatore	<button>Elimina</button>
RIZZONI DAMIANO	Primo correlatore	<button>Elimina</button>

Indietro

Avanti

 Legenda

 **Dato obbligatorio**

MARIO ROSSI

Area Riservata

Logout

Cambia Password

Altre Carriere

Comunità Didattiche

 **Laurea**

Conseguimento Titolo

AlmaLaurea

Se i dati sono corretti clicca «Avanti».

Se qualche dato è inesatto è possibile correggere tornando «Indietro»

# 1. Inserimento titolo della tesi e Relatore

Conferma i dati relativi al titolo della tesi e ai Relatori

A B 1

## Conferma tesi

Verifica i dati inseriti per la tesi di laurea e Conferma il titolo tesi di laurea.

### Informazioni Tesi

Tipo della tesi	Tesi Compilativa (6 mesi)
Titolo della tesi	La medicina ....
Traduzione in inglese del Titolo tesi	The medicine ....
Lingua della tesi	ITALIANO
Tesi all'estero	No
Modalità di consultazione della tesi	Autorizzo la Consultazione della Tesi
Verifica originalità tesi (Ithenticate)	Autorizza

Elenco dei relatori associati alla tesi.

Relatore	Tipo relatore
CASTELLANO MAURIZIO	Primo relatore
RIZZONI DAMIANO	Primo correlatore

[Indietro](#) [Conferma titolo tesi di laurea](#)

Se i dati sono corretti clicca «Conferma titolo tesi di laurea»  
Se qualche dato è inesatto è possibile correggere tornando «Indietro»

MARIO ROSSI

Area Riservata

Logout

Cambia Password

Altre Carriere

Comunità Didattiche

< Laurea

Conseguimento Titolo

AlmaLaurea

# 1. Inserimento titolo della tesi e Relatore

## Riepilogo

» [Conseguimento titolo](#) » Riepilogo tesi

### Riepilogo tesi

Informazioni relative alla tesi presentata.

#### Studente


Nome	MARIO
Cognome	ROSSI
Matricola	84401
Corso di studio	MEDICINA E CHIRURGIA
Ordinamento	MEDICINA E CHIRURGIA

#### Riepilogo tesi

Tipo della tesi	Tesi Compilativa (6 mesi)
Data del deposito del titolo della tesi	14/10/2019
Titolo della tesi	La medicina ....
Titolo della tesi in inglese	The medicine ....
Stato della tesi	Presentata
Lingua della tesi	ITALIANO
Tesi all'estero	No
Modalità di consultazione della tesi	Autorizzo la Consultazione della Tesi
Verifica originalità tesi (Ithenticate)	Autorizza

Elenco dei relatori associati alla tesi.

Relatore	Tipo relatore
CASTELLANO MAURIZIO	Primo relatore
RIZZONI DAMIANO	Primo correlatore

 Nessun dato da visualizzare  
Nessun allegato associato alla tesi.

[Torna alla bacheca](#)

*A questo punto il titolo della tesi è inserito.  
Riceverai all'indirizzo e-mail istituzionale la conferma di aver Inserito il titolo tesi e Relatori.*

ita eng

MARIO ROSSI

Area Riservata

Logout

Cambia Password

Altre Carriere

Comunità Didattiche

← Laurea

Conseguimento Titolo

AlmaLaurea

## Approvazione del titolo della tesi da parte del Relatore

Le informazioni inserite sono trasmesse al Docente primo relatore che, via web, provvederà all'assegnazione del titolo della tesi.

Una volta ottenuta l'assegnazione del titolo da parte del Docente primo relatore, sarà possibile:

- Effettuare la prenotazione all'appello di laurea inserendo la domanda di laurea;
- Inserire le informazioni a completamento della tesi e procedere al caricamento dell'allegato definitivo dell'elaborato della tesi.

Qualora il relatore non intenda assegnare la tesi, potrà procedere all'annullamento.

## 2. Compilazione questionario Almalaurea

Dal profilo personale Laurea  
> Almalaurea

### AlmaLaurea

Informazioni relative ad AlmaLaurea.

[AlmaLaurea](#) è un servizio innovativo che rende disponibili on line i curricula dei laureati di numerose università italiane, ponendosi come punto di incontro fra Laureati, Università e Aziende.

[Registrati su AlmaLaurea](#)

[Home](#) [InfoStudente](#) [Email di ateneo](#)

[Informativa utilizzo cookie](#) | © CINECA

MARIO ROSSI

Area Riservata

Logout

Cambia Password

Altre Carriere

Comunità Didattiche

← Laurea

Conseguimento Titolo

AlmaLaurea

*Prima di procedere con l'inserimento della domanda di laurea è richiesta la compilazione del questionario Almalaurea.*

Clicca su «Registrati su Almalaurea»

### 3. Inserimento della Domanda di Laurea

» Conseguitamento titolo


#### Bacheca conseguimento titolo

La Bacheca consente la presentazione della tesi e della domanda di laurea in modalità web. Questa modalità è attiva per gli studenti iscritti ai corsi di laurea e ai corsi di laurea magistrale. Consulta le [istruzioni sul processo e la guida utente](#) prima di procedere.

##### Studente

Nome	MARIO
Cognome	ROSSI
Matricola	84401
Corso di studio	MEDICINA E CHIRURGIA

Procedi con l'inserimento della domanda di laurea



##### Riepilogo tesi

Dettaglio tesi	<a href="#">Visualizza dettaglio tesi.</a>
Tipo della tesi	Tesi Compilativa (6 mesi)
Titolo tesi	La medicina ....

Elenco dei relatori associati alla tesi.

Relatore	Tipo relatore
CASTELLANO MAURIZIO	Primo relatore
RIZZONI DAMIANO	Primo correlatore

*Una volta completata la compilazione del questionario Almalaurea, attraverso la funzione "Laurea -> Conseguitamento Titolo è possibile iscriversi all'appello indicato nel calendario delle sessioni di laurea. E' possibile iscriversi all'appello di laurea solo se, dalla data di inserimento del titolo alla data di inizio sessione, sono trascorsi i mesi previsti di lavoro (ai sensi del Regolamento di Corso di studio).*

Clicca «Procedi con l'inserimento della domanda di laurea»

MARIO ROSSI

Area Riservata

Logout

Cambia Password

Altre Carriere

Comunità Didattiche

« Laurea

Conseguitamento Titolo

AlmaLaurea

# 3. Inserimento della Domanda di Laurea

Scelta dell'appello di laurea

## Scelta sessione e appello di laurea

Scegliere la sessione e l'appello in cui si desidera conseguire il titolo di laurea.

**Studente**

Nome	MARIO
Cognome	ROSSI
Matricola	84401
Corso di studio	MEDICINA E CHIRURGIA

Sessione e appello

**Appelli\***  Appello Sessione primaverile 2018/19

Appello	Anno accademico	Sessione
Sessione primaverile 2018/19	2018/2019	Sessione marzo AA 2018/2019

📌 Legenda

✳️ Dato obbligatorio

Area Riservata

Logout

Cambia Password

Altre Carriere

Comunità Didattiche

← Laurea

Conseguimento Titolo

AlmaLaurea

Scegli l'appello e clicca «Avanti»



# 3. Inserimento della Domanda di Laurea

## Controlli propedeutici alla domanda conseguimento titolo

### Controlli propedeutici alla domanda conseguimento titolo

Controlli propedeutici alla domanda conseguimento titolo.

#### Verifica TASSE

La domanda di laurea può essere presentata solo se le tasse universitarie risultano regolarmente pagate; verificare la propria posizione nella pagina "Segreteria --> Pagamenti". Lo studente dovrà provvedere al pagamento tassa pergamena ed eventuali contributi di abilitazione (previsti solo per i corsi delle Professioni Sanitarie) entro la scadenza indicata sul mav.

Sono stati effettuati i seguenti controlli propedeutici all'inserimento della domanda conseguimento titolo.

Studente	
Nome	MARIO
Cognome	ROSSI
Matricola	84401
Corso di studio	MEDICINA E CHIRURGIA

#### Controlli domanda

- Iscrizione regolare all'ultimo anno di corso previsto
- Studente con carriera attiva
- Conferma titoli vincolanti per il conseguimento del titolo
- Presenza di un titolo tesi valido: stato del titolo tesi assegnato o approvato.

#### Legenda

- Controllo superato
- Controllo con avvertimento
- Controllo non superato

Area Riservata

Logout

Cambia Password

Altre Carriere

Comunità Didattiche

← Laurea

Conseguimento Titolo

AlmaLaurea

Se tutti i semafori dei controlli propedeutici alla domanda sono verdi, si può procedere con la domanda cliccando «Avanti», in caso contrario è necessario contattare la UOC Gestione carriere

# 3. Inserimento della Domanda di Laurea

Presentazione titolo definitivo della tesi

## Presentazione Titolo della Tesi

Inserire i dati relativi al titolo della tesi.

**Titolo tesi**

**Tipo tesi\*** Tesi Compilativa (6 mesi) ▼

Il testo può essere lungo al massimo 4000 caratteri

**Titolo tesi\*** La medicina ....

Il testo può essere lungo al massimo 4000 caratteri

**Traduzione in inglese del Titolo tesi\*** The medicine ....

**Lingua elaborato tesi\*** ITALIANO ▼

**Opzioni AlmaLaurea\***

- Acconsente alla pubblicazione del curriculum sul portale AlmaLaurea
- Non acconsente alla pubblicazione del curriculum sul portale AlmaLaurea

**Tesi all'estero**

**Consultazione tesi\*** Autorizzo la Consultazione della Tesi ▼

**Verifica originalità tesi (Ithenticate)** Autorizza ▼

Indietro

Avanti

📌 Legenda

✖ Dato obbligatorio

ita eng

MARIO ROSSI

Area Riservata

Logout

Cambia Password

Altre Carriere

Comunità Didattiche

< **Laurea**

Conseguimento Titolo

AlmaLaurea

Se corretti confermare i dati del titolo e clicca «Avanti»

# 3. Inserimento della Domanda di Laurea

Riepilogo della domanda e conferma dei dati inseriti

## Conferma conseguimento titolo

Verifica i dati inseriti per il conseguimento titolo.

Studente	
Nome	MARIO
Cognome	ROSSI
Matricola	84401
Corso di studio	MEDICINA E CHIRURGIA

Sessione/appello	
Anno accademico	2018/2019
Sessione di laurea	Sessione marzo AA 2018/2019
Appello di laurea	Sessione primaverile 2018/19

Informazioni Tesi	
Tipo della tesi	Tesi Compilativa (6 mesi)
Data del deposito del titolo della tesi	14/10/2019
Titolo della tesi	La medicina ....
Traduzione in inglese del Titolo Tesi	The medicine ....
Lingua della tesi	ITALIANO
Tesi all'estero	No
Modalità di consultazione della tesi	Autorizzo la Consultazione della Tesi

Elenco dei relatori associati alla tesi.

Relatore	Tipo relatore
CASTELLANO MAURIZIO	Primo relatore
RIZZONI DAMIANO	Primo correlatore

[Indietro](#) [Completa domanda conseguimento titolo](#)

In questa pagina è riportato un riepilogo della domanda di laurea. Se è tutto corretto procedere con «Completa domanda conseguimento titolo»

ita eng

MARIO ROSSI

Area Riservata

Logout

Cambia Password

Altre Carriere

Comunità Didattiche

← Laurea

Conseguimento Titolo

AlmaLaurea

# Bacheca conseguimento titolo

Stampa della domanda di  
laurea

» [Conseguimento titolo](#) » Riepilogo domanda di laurea

## Riepilogo domanda di laurea

L'inserimento nella seduta di laurea è subordinato al superamento dei controlli amministrativi e alla conferma della domanda di laurea da parte del relatore.  
Di seguito le informazioni relative alla domanda di laurea presentata.

### Studente

Nome	MARIO
Cognome	ROSSI
Matricola	84401
Corso di studio	MEDICINA E CHIRURGIA

### Riepilogo domanda di laurea

Anno accademico	2018/2019
Sessione di laurea	Sessione marzo AA 2018/2019
Appello di laurea	Sessione primaverile 2018/19

[Torna alla bacheca](#)

[Stampa Domanda di laurea](#)

*E' possibile stampare la ricevuta della domanda di laurea da conservare. La ricevuta non va consegnata alla Segreteria Studenti.*

*Entro la scadenza va pagata la tassa che si trova nel profilo personale in Segreteria > pagamenti.*

*L'importo comprende:*

- 1) imposta di bollo sulla domanda di laurea;*
- 2) imposta di bollo sulla pergamena.*

Clicca su «Stampa Domanda di laurea»

MARIO ROSSI

Area Riservata

Logout

Cambia Password

Altre Carriere

Comunità Didattiche

« Laurea

Conseguimento Titolo

AlmaLaurea

## 4. Processo di completamento tesi

Aggiornamento del titolo definitivo e Upload elaborato definitivo

E' possibile aggiornare via web le informazioni del lavoro finale.

Attraverso la funzione "Laurea -> Conseguimento titolo", pulsante "Procedi con il processo di completamento tesi", è possibile:

- **modificare il titolo inserito** solo se il Relatore non ha ancora approvato il titolo; in seguito all'approvazione del titolo da parte del Relatore il titolo non è più modificabile.
- **confermare la lingua** di redazione del proprio lavoro;
- **confermare l'autorizzazione** o meno alla consultazione del proprio lavoro;
- procedere all'**inserimento**, entro la scadenza indicata nel calendario delle sessioni di laurea, **del file dell'elaborato definitivo della tesi firmato** digitalmente dallo studente o diversamente apponendo la firma nell'ultima pagina prima della bibliografia.

L'allegato dell'elaborato della tesi deve essere caricato in un unico file **in formato .pdf/A** con dimensione massima di **60 MB**, la denominazione del file sarà il numero di matricola dello studente.

# 4. Processo di completamento tesi

Aggiornamento del titolo definitivo

» Conseguitamento titolo

## Bacheca conseguitamento titolo

La Bacheca consente la presentazione della tesi e della domanda di laurea in modalità web.

Questa modalità è attiva per gli studenti iscritti ai corsi di laurea e ai corsi di laurea magistrale.

Consulta le [istruzioni sul processo](#) e [la guida utente](#) prima di procedere.

### Studente

Nome	MARIO
Cognome	ROSSI
Matricola	84401
Corso di studio	MEDICINA E CHIRURGIA

### Riepilogo domanda conseguitamento titolo

Dettaglio sessione/appello	<a href="#">Visualizza dettaglio sessione e appello.</a>
Sessione	Sessione marzo AA 2018/2019
Appello	Sessione primaveraile 2018/19

### Riepilogo tesi

Dettaglio tesi	<a href="#">Visualizza dettaglio tesi.</a>
Tipo della tesi	Tesi Compilativa (6 mesi)
Titolo tesi	La medicina ....

[Procedi con il processo di completamento tesi](#)

Elenco dei relatori associati alla tesi.

Relatore	Tipo relatore
CASTELLANO MAURIZIO	Primo relatore
RIZZONI DAMIANO	Primo correlatore

Clicca «Procedi con il processo di completamento tesi»

ita eng

MARIO ROSSI

Area Riservata

Logout

Cambia Password

Altre Carriere

Comunità Didattiche

← Laurea

Conseguitamento Titolo

AlmaLaurea

# 4. Processo di completamento tesi

Inserimento del file finale della tesi in formato pdf/A

## Gestione allegato definitivo tesi

Verifica l'allegato definitivo inserito per la tesi.

Allegati inseriti

Non è stato inserito alcun allegato.

[Aggiungi nuovo allegato](#)

[Indietro](#) [Avanti](#)

Clicca «Aggiungi nuovo allegato»

## Dichiarazione allegato definitivo tesi

Inserire le informazioni relative all'allegato definitivo della tesi.

Dichiarazione allegato definitivo tesi

Inserire il Titolo dell'allegato (esempio: 'TESI')\*

Tesi\_matr\_84401

Inserire la Descrizione allegato (esempio: 'ELABORATO FINALE')\*

Elaborato finale matr 84401

La dimensione massima consentita del file è 60 Mb.  
Il nome del file allegato non deve contenere nè spazi nè caratteri speciali (\ / : \* ? \* ! | , etc)  
Le estensioni supportate sono:pdf

Allegato:\*

[Scegli file](#) prova tesi.pdf

ATTENZIONE! Indicando la conferma di allegato definitivo, non sarà più possibile modificarlo.

[Indietro](#) [Avanti](#)

Clicca «Sfoggia» scegli il file (il nome del file deve corrispondere alla matricola). Poi clicca «Avanti»

📌 Legenda

★ Dato obbligatorio

Area Riservata

Logout

Cambia Password

Altre Carriere

Comunità Didattiche

← Laurea

Conseguimento Titolo

AlmaLaurea

📌 Legenda

★ Dato obbligatorio

Area Riservata

Logout

Cambia Password

Altre Carriere

Comunità Didattiche

← Laurea

Conseguimento Titolo

AlmaLaurea

## 4. Processo di completamento tesi

Inserimento del file finale della tesi in formato pdf/A



### Gestione allegato definitivo tesi

Verifica l'allegato definitivo inserito per la tesi.

Allegati inseriti

Titolo	Stato	Azioni
Tesi_matr_84401	Inserito	 

 Legenda

 **Dato obbligatorio**

MARIO ROSSI

Area Riservata

Logout

Cambia Password

Altre Carriere

Comunità Didattiche

< **Laurea**

Conseguimento Titolo

AlmaLaurea

*Si ricorda che anche l'elaborato della tesi ha una approvazione/rifiuto da parte del relatore. Lo studente riceverà per email la notifica di approvazione/rifiuto. In caso di rifiuto deve reinserire l'allegato corretto.*

Se il file è inserito correttamente clicca «Avanti»



# 4. Processo di completamento tesi

Conferma definitiva domanda di laurea

A << ... D 1

## Conferma tesi

Verifica i dati inseriti per la tesi di laurea e Conferma il titolo tesi di laurea.

### Informazioni Tesi

Tipo della tesi	Tesi Compilativa (6 mesi)
Titolo della tesi	La medicina ....
Traduzione in inglese del Titolo tesi	The medicine ....
Lingua della tesi	ITALIANO
Tesi all'estero	No
Modalità di consultazione della tesi	Autorizzo la Consultazione della Tesi
Verifica originalità tesi (Ithenticate)	Autorizza

Elenco dei relatori associati alla tesi.

Relatore	Tipo relatore
CASTELLANO MAURIZIO	Primo relatore
RIZZONI DAMIANO	Primo correlatore

[Indietro](#) [Conferma titolo tesi di laurea](#)

Il completamento dati tesi è concluso. Se è tutto a posto clicca «Conferma titolo tesi»

MARIO ROSSI

Area Riservata

Logout

Cambia Password

Altre Carriere

Comunità Didattiche

← Laurea

Conseguimento Titolo

AlmaLaurea

# Conseguimento titolo

Passaggi successivi

- **VERIFICARE LA CORRETTEZZA DI TUTTI I DATI** inseriti ed accertarsi di aver ricevuto il messaggio tramite e-mail di conferma dell'inserimento della domanda di laurea.
- **PROCEDERE CON IL PAGAMENTO** – il provento sarà disponibile al termine dell'avvenuta compilazione della domanda di laurea nel profilo personale in **Segreteria > Pagamenti**.  
L'importo del pagamento comprende: l'imposta di bollo sulla domanda di laurea e l'imposta di bollo sulla pergamena.
- **CARICARE LA DICHIARAZIONE DI AUTENTICITÀ** disponibile in fondo alla pagina <https://www.unibs.it/node/16832>, unitamente a **copia del documento di identità** alla voce del menù **Carriera > Allegati Carriera della dichiarazione di autenticità** (questo secondo punto si attiva solo dopo aver fatto l'upload dell'elaborato/tesi).

**I Calendari delle Lauree con le scadenze, tassative ed inderogabili, i Regolamenti di laurea, sono disponibili alle pagine web relative alla propria area di afferenza. Pertanto si prega di prenderne visione.**

<https://www.unibs.it/segreterie-studenti/laurearsi/esami-di-laurea>

# 5. Caricamento dichiarazione di autenticità

A 1

## Allegati carriera

In questa pagina è possibile effettuare l'upload di documenti.

Lista allegati

Tipologia di allegato	N. Allegati Max	Stato	N. Allegati	Titolo	Descrizione	Azioni
Stage	1	●	0			<a href="#">Inserisci Allegato</a>
Dichiaraz autenticità+Doc iden	5	●	0			<a href="#">Inserisci Allegato</a>

[Indietro](#)

[Avanti](#)

### Legenda

- Upload Allegati effettuato
  - Upload Allegati obbligatorio
  - Upload Allegati non obbligatorio
- [Dettaglio](#)
- [Modifica](#)
- [Elimina](#)
- [Informazione](#)

MARIO ROSSI

Area Riservata

Logout

Cambia Password

Altre Carriere

Comunità Didattiche

← **Carriera**

Libretto

Scelta percorso

Passaggio di Corso

Scelta orientamento

Domanda di trasferimento

Allegati carriera

Solo dopo aver fatto l'upload dell'elaborato/tesi (fase 4) caricare il modulo [Dichiarazione di Autenticità tesi di laurea/elaborato - MSAS-7.09.16](#) disponibile alla pagina web: <https://www.unibs.it/node/16832> unitamente a **copia del documento di identità**

# Verifica ammissione alla seduta di laurea

Pubblicazione della seduta  
di laurea

» Consegimento titolo

## Bacheca conseguimento titolo

La Bacheca consente la presentazione della tesi e della domanda di laurea in modalità web.  
Questa modalità è attiva per gli studenti iscritti ai corsi di laurea e ai corsi di laurea magistrale.  
Consulta le [istruzioni sul processo e la guida utente](#) prima di procedere.

### Studente

Nome	MARIO
Cognome	ROSSI
Matricola	84401
Corso di studio	MEDICINA E CHIRURGIA

### Riepilogo domanda conseguimento titolo

Dettaglio sessione/appello	<a href="#">Visualizza dettaglio sessione e appello</a>
Sessione	Sessione marzo AA 2018/2019
Appello	Sessione primaverile 2018/19

### Riepilogo tesi

Dettaglio tesi	<a href="#">Visualizza dettaglio tesi</a>
Tipo della tesi	Tesi Compilativa (6 mesi)

*Alla scadenza del termine di iscrizione alla seduta di laurea, la Segreteria Studenti verifica che siano registrate in carriera tutte le attività formative previste dal piano studi (ad eccezione dei crediti relativi al lavoro finale).*

*A seguito dei controlli della Segreteria Studenti e della pubblicazione della seduta di laurea, è possibile prendere visione dell'ammissione alla seduta nella bacheca di Consegimento titolo.*

Per ulteriori dettagli della seduta cliccare «Visualizza dettaglio sessione e appello»

ita eng

MARIO ROSSI

Area Riservata

Logout

Cambia Password

Altre Carriere

Comunità Didattiche

« Laurea

Consegimento Titolo

AlmaLaurea