



UNIVERSITÀ  
DEGLI STUDI  
DI BRESCIA

Guide online

# Autorizzazione attestazione ISEE



## Perché farlo?

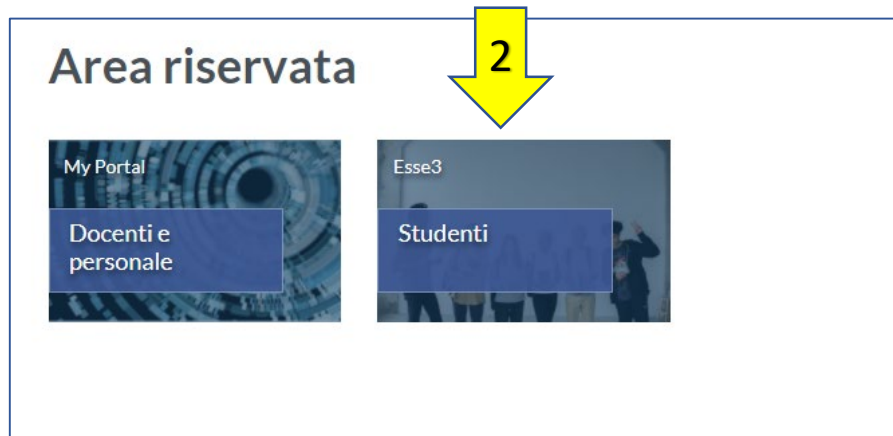
Autorizza l'Università degli Studi di Brescia ad acquisire telematicamente l'attestazione ISEE online se hai intenzione di chiedere la **riduzione della contribuzione studentesca** (seconda e terza rata) e/o i benefici economici e i servizi erogati dall'Università per il diritto allo studio (quali **borse di studio, collaborazioni studentesche**).

Per informazioni <https://www.unibs.it/node/330>



# Accedi alla tua area riservata

<https://www.unibs.it/it>



Se possiedi lo SPID o hai già effettuato la registrazione studente entra con le credenziali nel tuo profilo studente.

[Info accesso ai servizi online](#)



# Segreteria > Autocertificazione di condizione economica



## Area Utenti Registrati - Benvenuto STUDENTE PROVA

### Dati Personali

Nascondi dettagli

Nome Cognome	STUDENTE PROVA
Residenza	Viale Vallecamonica, 1 25055 Pisogne tel:0301234567
Domicilio	Viale Vallecamonica, 1 25055 Pisogne tel: 0301234567
E-Mail	silvia.benzoni@unibs.it
E-Mail di Ateneo	
Cellulare	+39 3401 234567

### Status Studente


Nascondi dettagli

Anno Accademico: 2021/2022  
 Anno di Regolamento: 2021  
 Stato Carriera: **attivo**  
 Corso: [BANCA E FINANZA](#)  
 Facoltà: [DIPARTIMENTO DI ECONOMIA E MANAGEMENT](#)  
 Percorso: [Piano generale - 22](#)  
 Classe: L-18-Classe delle lauree in Scienze dell'economia e della gestione aziendale

Durata: 3 anni Anno di corso: 1°

Ordinamento: 2019 Normativa: DM270

Data immatricolazione: 09/07/2021





# Autorizzazione Autocertificazione ISEE

# > Autocertificazione 2021/2022

## Autocertificazione 2021/2022

La valutazione della situazione economica dello studente è determinata con riferimento alla disciplina dell'Indicatore della Situazione Economica di cui al Decreto del Presidente del Consiglio dei Ministri n. 159 del 05/12/2013 e relativi provvedimenti di attuazione e modifica.

Secondo tale decreto, la situazione economica di chi chiede **prestazioni assistenziali legate al reddito o servizi sociali o assistenziali non destinati alla generalità dei soggetti o comunque collegati nella misura o nel costo a determinate situazioni economiche**, è determinata con riferimento al suo nucleo familiare.

A tal fine sono calcolati due indici: l'ISE (indicatore della situazione economica) e l'ISEE (indicatore della situazione economica equivalente).

L'ISE è determinato dalla somma dei redditi; l'ISEE scaturisce invece dal rapporto tra l'ISE e il parametro corrispondente alla specifica composizione del nucleo familiare, desunto dalla scala di equivalenza di cui al decreto 109/98.

L'ISPE (Indicatore della situazione patrimoniale equivalente) è calcolato secondo le modalità di cui al decreto sopracitato, tenendo anche conto dei patrimoni posseduti.

L'attestazione ISEE completa dei dati relativi al patrimonio (ISP) e della dichiarazione sostitutiva unica, è rilasciata dai competenti CAF o Patronato.

Non sono stati inseriti dati relativi all'autocertificazione dei redditi dell'utente.

Selezionare la tipologia di autocertificazione da compilare prima di proseguire:

- Sono uno studente il cui nucleo familiare ha redditi e patrimoni prodotti esclusivamente in Italia oppure sia in Italia che all'estero
- Sono uno studente il cui nucleo familiare risiede in tutto o in parte all'estero con redditi e patrimoni prodotti esclusivamente all'estero



Inserisci i dati dell'Autocertificazione





# Autorizzazione Autocertificazione ISEE

[#» Autocertificazione 2021» Autocertificazione](#)

## Autocertificazione

Inserimento o modifica delle informazioni relative ai redditi di **PROVA STUDENTE** [grado parentela:Dichiarante]. Terminato l'inserimento o la modifica dei redditi premere il bottone [Avanti] in fondo alla pagina.

### ATTESTAZIONE ISEE

Attenzione:

Lo studente che intende

- usufruire della riduzione dei contributi universitari (seconda e terza rata) rispetto all'importo massimo
- usufruire dei Servizi per il diritto allo studio, da richiedere con domanda online
- beneficiare dell'integrazione di Ateneo della Borsa ERASMUS
- partecipare al Bando collaborazioni studentesche


dovrà ottenere una attestazione ISEE in corso di validità con la dicitura "*si applica alle prestazioni agevolate per il diritto allo studio universitario*" a favore del codice fiscale dello studente. L'Università recupererà i dati dell'attestazione ISEE direttamente dall'INPS tramite una procedura informatizzata previa autorizzazione dello studente.

Sono consapevole che mi verrà applicata la contribuzione massima prevista per il corso di Studio per cui sto chiedendo l'immatricolazione nei casi in cui :

- a) non richiedo il rilascio dell'attestazione ISEE con la dicitura per le prestazioni agevolate per il diritto allo studio in favore del mio codice fiscale
- b) non richiedo e ottengo il rilascio dell'attestazione ISEE per le prestazioni per il diritto allo studio entro i termini previsti
- c) non autorizzo l'Università degli Studi di Brescia a recuperare i dati dell'attestazione ISEE
- d) l'attestazione ISEE contiene annotazioni e/o difformità, nel qual caso l'Università non potrà acquisirla

Sono consapevole che con il pagamento della prima rata sono tenuto al pagamento delle rate successive in funzione dell'ISEE, se ottenuto, fatti salvi gli esoneri/riduzioni previsti nel Regolamento relativo alla contribuzione studentesca e/o fatto salvo quanto previsto dall'art. 18 del medesimo Regolamento.

[OBBLIGATORIO BARRARE] Presa visione\*

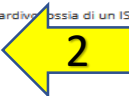


Dichiaro di essere in possesso o comunque che intendo ottenere entro il 31 dicembre 2020 " l'attestazione ISEE 2020 per le prestazioni agevolate per il diritto allo studio universitario "

Sono consapevole che in caso di partecipazione al Bando per il Diritto allo studio l'attestazione ISEE 2020 deve essere ottenuta entro le scadenze indicate nel relativo Bando.

Sono consapevole che la presentazione di un ISEE tardivo, ossia di un ISEE rilasciato nell'anno 2021 comporterà l'applicazione di una penale da parte dell'Università che non potrà comunque accettare un ISEE tardivo oltre il 15 giugno 2021.

Autorizzo l'Università al recupero dei dati dell'attestazione ISEE



Avanti





# Autorizzazione Autocertificazione ISEE

» Autocertificazione

## Conferma Autocertificazione

In questa pagina visualizzi il riepilogo dei dati finora inseriti e li confermi in via definitiva.

**Attenzione: autocertificazione in bozza**  
Verifica la correttezza delle informazioni e procedi alla conferma (cliccando su "Presenta Autocertificazione") per trasmettere i dati.

Riepilogo dei dati

Dichiarante: **PROVA STUDENTE**



ATTESTAZIONE ISEE

[OBBLIGATORIO BARRARE] Presa visione SI

Autorizzo l'Università al recupero dei dati dell'attestazione ISEE SI

Presenta Autocertificazione

Annulla



## Messaggio per STUDENTE PROVA

### Presentazione Autocertificazione

La dichiarazione relativa all'autorizzazione è stata acquisita con successo.

OK



# Autorizzazione Autocertificazione ISEE

» Autocertificazione 2021/2022

## Autocertificazione 2021/2022

La valutazione della situazione economica dello studente è determinata con riferimento alla disciplina dell'Indicatore della Situazione Economica di cui al Decreto del Presidente del Consiglio dei Ministri n. 159 del 05/12/2013 e relativi provvedimenti di attuazione e modifica.

Secondo tale decreto, la situazione economica di chi chiede **prestazioni assistenziali legate al reddito o servizi sociali o assistenziali non destinati alla generalità dei soggetti o comunque collegati nella misura o nel costo a determinate situazioni economiche**, è determinata con riferimento al suo nucleo familiare.

A tal fine sono calcolati due indici: l'ISE (indicatore della situazione economica) e l'ISEE (indicatore della situazione economica equivalente).

L'ISE è determinato dalla somma dei redditi; l'ISEE scaturisce invece dal rapporto tra l'ISE e il parametro corrispondente alla specifica composizione del nucleo familiare, desunto dalla scala di equivalenza di cui al decreto 109/98.

L'ISPE (Indicatore della situazione patrimoniale equivalente) è calcolato secondo le modalità di cui al decreto sopraccitato, tenendo anche conto dei patrimoni posseduti.

L'attestazione ISEE completa dei dati relativi al patrimonio (ISP) e della dichiarazione sostitutiva unica, è rilasciata dai competenti CAF o Patronato.

In questa pagina sono visualizzati i dati dell'autocertificazione dei redditi dell'utente; la presentazione di questi dati si esegue premendo il bottone " Conferma Dichiarazione".

**ATTENZIONE:** la collocazione in fascia massima è provvisoria e verrà rideterminata successivamente all'acquisizione dei dati.

### Dati autocertificazione dei redditi

ISEE: € 999999

Visualizza i dati dell'autocertificazione





# Accesso all'area studente Esse3 – il menù a destra

The image displays three screenshots of the student area interface. The first screenshot shows the main menu with options: Moodle, Home, Segreteria, and Mobilità internazionale. Red arrows point from the 'Moodle' and 'Mobilità internazionale' options to explanatory text boxes. The second screenshot shows the 'Home' sub-section with options: Anagrafica, Consensi Privacy, and Foto. A red arrow points from the 'Home' header to an explanatory text box. The third screenshot shows the 'Segreteria' sub-section with options: Test di Ammissione, Test di Valutazione, Esami di Stato, Immatricolazione, Titoli di studio, Autocertificazione di condizione economica, Pagamenti, Dichiarazione Invalidità, Documenti di identità, and Certificati. A red arrow points from the 'Segreteria' header to an explanatory text box.

**Moodle** è per la didattica a distanza (e-learning)

**Mobilità internazionale:** application form for incoming students

**In Home** puoi:

- modificare l'anagrafica, l'indirizzo, i recapiti e i dati per ricevere pagamenti e rimborsi (IBAN);
- consensi privacy
- inserire/modificare foto

**In Segreteria** puoi:

- iscriverti ai test di ammissione, valutazione o esami di stato
- se risulti ammesso immatricolarti
- inserire titoli di studio
- autorizzare Unibs al recupero dei dati ISEE
- effettuare pagamenti online con pagoPA e vedere le rate fatturate
- dichiarare invalidità e inserire certificati o attestazioni
- inserire documenti d'identità
- stampare autocertificazioni