



UNIVERSITÀ
DEGLI STUDI
DI BRESCIA

Guide online

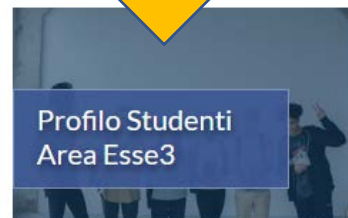
Caricamento documentazione
Invalidità Civile (L.118/71),
handicap (L. 104/92) o DAS (L.
170/2010

1. Accedi alla tua area riservata

<https://www.unibs.it/it/area-riservata>



Area riservata



2. Se possiedi lo SPID o hai già effettuato la registrazione studente entra con le credenziali nel tuo profilo studente.

[Richiedi lo SPID](#)

[Info accesso ai servizi online](#)

N.B. Prima di procedere ricordati di fare la scansione integrale della tua documentazione in formato pdf

3. Dal menù a tendina blu a destra dello schermo clicca sulla voce «Segreteria»



INFOSTUDENTE CALL CENTER 800 66 34 23 (anche da cellulare) servizio gratuito



attivo dal lunedì al venerdì dalle 8:00 alle 18:00

Area Utenti Registrati - Benvenuto BIANCA PROVA

Dati Personali

Nascondi dettagli

Nome Cognome	BIANCA PROVA
Residenza	PIAZZA DEL MERCATO, 15 25121 Brescia tel:
Domicilio	PIAZZA DEL MERCATO, 15 25121 Brescia tel:
E-Mail	biancaprova@unibs.it
E-Mail di Ateneo	
Cellulare	+39 123456

ita eng

BIANCA PROVA

Area Riservata

Logout

Cambia Password


Moodle

Home

Segreteria

Mobilità internazionale

3





4. Dal menù a tendina blu a destra dello schermo clicca sulla voce «Dichiarazione di Invalidità»

attivo dal lunedì al venerdì dalle 8:00 alle 18:00

ita eng

BIANCA PROVA



Area Riservata

Logout

Cambia Password

Moodle

< Segreteria

Test di Ammissione

Test di Valutazione

Esami di Stato

Domanda di Prevalutazione dipendenti PA

Immatricolazione

Titoli di studio

Autocertificazione di condizione economica

Pagamenti

Dichiarazione Invalidità

Documenti di identità

Certificati

4



Area Utenti Registrati - Benvenuto BIANCA PROVA

Dati Personali

Nascondi dettagli ▾

Nome Cognome	BIANCA PROVA
Residenza	PIAZZA DEL MERCATO, 15 25121 Brescia tel:
Domicilio	PIAZZA DEL MERCATO, 15 25121 Brescia tel:
E-Mail	biancaprova@unibs.it
E-Mail di Ateneo	
Cellulare	+39 123456



5. Clicca sul pulsante blu «Inserisci nuova dichiarazione di invalidità»

Dichiarazioni di invalidità

In questa pagina sono riportate tutte le dichiarazioni di invalidità. Da questa pagina è possibile visualizzarne i dettagli e eventualmente effettuare la modifica, il caricamento allegati, l'eliminazione.

Al momento dell'inserimento di una nuova dichiarazione è obbligatorio allegare:

- **Verbale di invalidità Civile (legge 118/71) o Verbale di legge 104 oppure la Diagnosi di Disturbi Specifici dell'Apprendimento (legge 170/2010) completa comprensiva di test neuropsicologici;**


Prima di procedere all'inserimento della domanda scannerizzare i documenti sopra citati.

A seguito del caricamento la tua domanda verrà valutata e riceverai conferma per email dell'avvenuta validazione della pratica.

Ti invitiamo a contattarci all'indirizzo inclusione@unibs.it in caso di dubbi, informazioni o necessità.

 Nessuna dichiarazione di invalidità inserita

[Inserisci nuova dichiarazione di invalidità](#)



 Legenda

 Modifica

 Elimina

 Confermata

 Presentata

BIANCA PROVA



Area Riservata

Logout

Cambia Password

Moodle

< Segreteria

Test di Ammissione

Test di Valutazione

Esami di Stato

Domanda di Prevalutazione dipendenti PA

Immatricolazione

Titoli di studio

Autocertificazione di condizione economica

Pagamenti

Dichiarazione Invalidità

Documenti di identità

Certificati




6. Clicca sul pulsante blu «Gestione Dichiarazione di Invalidità»

Gestione Dichiarazioni di Invalidità

Attraverso le pagine seguenti potrai procedere con la gestione delle dichiarazioni di invalidità.

Gestione Dichiarazioni di Invalidità



6

BIANCA PROVA



Area Riservata

Logout

Cambia Password

Moodle

< Segreteria

Test di Ammissione

Test di Valutazione

Esami di Stato

Domanda di Prevalutazione dipendenti
PA

Immatricolazione

Titoli di studio

Autocertificazione di condizione
economica

Pagamenti

Dichiarazione Invalidità

Documenti di identità


Certificati




7. e 8. leggi il contenuto dell' informativa sul trattamento dei dati personali e della dichiarazione sostitutiva di Atto Notorio. Metti la spunta su «Sì»

9. Clicca sul pulsante blu «Avanti»

7



8



Modifica Privacy Policy: Riepilogo

In questa pagina sono disponibili i moduli per esprimere il consenso o modificare le autorizzazioni. Ogni consenso sarà ritenuto valido fino alla sua revoca.

— Informativa trattamento dati Utenti con disabilità e DSA dell'Università degli Studi di Brescia —

Servizi di Inclusione

Sì No

Dichiaro di aver letto e di accettare l'Informativa Utenti con disabilità e dsa

[Visualizza documento completo](#)

— Dichiarazione sostitutiva di atto notorio —

Servizi di Inclusione

Sì No



Dichiaro di aver preso visione del contenuto della dichiarazione sostitutiva di atto notorio e confermo che la documentazione da me fornita è conforme all'originale, non è stata revocata, sospesa o modificata.

[Visualizza documento completo](#)

Indietro

Avanti

9



Area Riservata

Logout

Cambia Password

Moodle

< Segreteria

Test di Ammissione

Test di Valutazione

Esami di Stato

Domanda di Prevalutazione dipendenti PA

Immatricolazione

Titoli di studio

Autocertificazione di condizione economica

Pagamenti

Dichiarazione Invalidità

Documenti di identità

Certificati



10. Compila i campi richiesti e clicca sul pulsante blu «Avanti»

N.B. Se il tuo documento non prevede una scadenza scrivi un generico 31/12/2222



Dichiarazioni di invalidità

Introdurre il dettaglio della dichiarazione di invalidità.

Nuova dichiarazione

Tipo Handicap:*

Percentuale Handicap:*
% [Inserire un valore tra 0 e 100]

Richiedo assistenza e/o servizi di tutorato specializzato:

Autorizzo l'amministrazione a contattarmi direttamente al recapito indicato per l'offerta di assistenza:

Data Inizio Validità:*
(gg/mm/aaaa)

Data Fine Validità:*
(gg/mm/aaaa)

Normativa:



Legenda

* Dato obbligatorio

ita eng

BIANCA PROVA

Area Riservata
Logout
Cambia Password

Moodle

← Segreteria

- Test di Ammissione
- Test di Valutazione
- Esami di Stato
- Domanda di Prevalutazione dipendenti PA
- Immatricolazione
- Titoli di studio
- Autocertificazione di condizione economica
- Pagamenti
- Dichiarazione Invalidità
- Documenti di identità
- Certificati



11. Controlla il riepilogo delle informazioni da te inserite relativamente alla tua dichiarazione di invalidità e se corrette clicca sul pulsante blu «conferma», altrimenti clicca sul pulsante bianco «indietro» e modificare il contenuto, poi torna su questa schermata e clicca sul pulsante blu «conferma».

A 1 2 3 4 B 1

Dichiarazioni di invalidità

In questa pagina sono riepilogati i dati della dichiarazione di invalidità inserita. Se corretti, procedi con la conferma, altrimenti utilizza il tasto "Indietro" per apportare le modifiche.

Dichiarazione di invalidità

Tipo invalidità:	Disabilità visive
Percentuale di invalidità:	100
Richiedo assistenza e/o servizi di tutorato specializzato:	Si
Autorizzo l'amministrazione a contattarmi direttamente al recapito indicato per l'offerta di assistenza:	Si
Data inizio validità (gg/mm/aaaa):	03/01/2023
Data fine validità (gg/mm/aaaa):	03/01/2024
Normativa:	Certificazione di invalidità civile (L. 118/71)

Indietro

Conferma

11

BIANCA PROVA



Area Riservata

Logout

Cambia Password

Moodle

< Segreteria

Test di Ammissione

Test di Valutazione

Esami di Stato

Domanda di Prevalutazione dipendenti PA

Immatricolazione

Titoli di studio

Autocertificazione di condizione economica

Pagamenti

Dichiarazione Invalidità

Documenti di identità

Certificati

12. Clicca sul pulsante blu «inserisci Allegato» per allegare il pdf di tutta la tua documentazione completa.

N.B. per unire più pagine puoi utilizzare il programma disponibile al seguente link:

https://acrobat.adobe.com/link/acrobat/combine-pdf?x_api_client_id=adobe_com&x_api_client_location=combine_pdf

A 1 2 3 4 B 1

Allegati alle dichiarazioni di invalidità

In questa pagina è possibile effettuare l'upload di documenti legati alla dichiarazione di invalidità.

Lista allegati

Tipologia di allegato	N. Allegati Min	N. Allegati Max	Estensione allegato	Stato	N. Allegati	Titolo	Descrizione	Azioni
Certificazione	1	2	*.pdf, *.pdf/A		0			 Inserisci Allegato

Indietro

Avanti

Legenda

- Upload Allegati effettuato
- Upload Allegati obbligatorio
- Upload Allegati non obbligatorio
- Dettaglio
- Modifica
- Elimina
- Informazione

BIANCA PROVA



Area Riservata

Logout

Cambia Password

Moodle

< Segreteria

Test di Ammissione

Test di Valutazione

Esami di Stato

Domanda di Prevalutazione dipendenti PA

Immatricolazione

Titoli di studio

Autocertificazione di condizione economica

Pagamenti

Dichiarazione Invalidità

Documenti di identità

Certificati



13. e 14. Carica il pdf del tuo certificato cliccando sul pulsante grigio «scegli file» e in seguito sul pulsante blu «Avanti.»

Dichiarazioni di invalidità

Indicare i dati del documento allegato.

Dichiarazione di invalidità

Tipo invalidità:	Disabilità visive
Percentuale di invalidità:	100
Richiedo assistenza e/o servizi di tutorato specializzato:	Si
Autorizzo l'amministrazione a contattarmi direttamente al recapito indicato per l'offerta di assistenza:	Si
Data inizio validità (gg/mm/aaaa):	03/01/2023
Data fine validità (gg/mm/aaaa):	03/01/2024
Normativa:	Certificazione di invalidità civile (L. 118/71)

Dettaglio documento

Titolo:*

Descrizione:*

Allegato:* nessun file selezionato
(Le estensioni supportate sono: *.pdf, *.pdf/A)

Indietro

Avanti

14

13

Legenda

* Dato obbligatorio

BIANCA PROVA



Area Riservata

Logout

Cambia Password

Moodle

← Segreteria

Test di Ammissione

Test di Valutazione

Esami di Stato

Domanda di Prevalutazione dipendenti PA

Immatricolazione

Titoli di studio

Autocertificazione di condizione economica

Pagamenti

Dichiarazione Invalidità

Documenti di identità

Certificati



15. Clicca sul pulsante blu «Avanti.»

A 1 2 3 4 B 1

Allegati alle dichiarazioni di invalidità

In questa pagina è possibile effettuare l'upload di documenti legati alla dichiarazione di invalidità.

Lista allegati

Tipologia di allegato	N. Allegati Min	N. Allegati Max	Estensione allegato	Stato	N. Allegati	Titolo	Descrizione	Azioni
Certificazione	1	2	*.pdf, *.pdf/A		1			Inserisci Allegato
						Certificazione	Certificazione	

Indietro

Avanti



15

Legenda

- Upload Allegati effettuato
- Upload Allegati obbligatorio

- Upload Allegati non obbligatorio

Dettaglio

Modifica

Elimina

Informazione

BIANCA PROVA



Area Riservata

Logout

Cambia Password

Moodle

← Segreteria

Test di Ammissione

Test di Valutazione

Esami di Stato

Domanda di Prevalutazione dipendenti PA

Immatricolazione

Titoli di studio

Autocertificazione di condizione economica

Pagamenti

Dichiarazione Invalidità

Documenti di identità

Certificati



16. Clicca sul pulsante blu «Conferma»



Riepilogo della Dichiarazione di invalidità

Riepilogo della dichiarazione di invalidità.



📌 Legenda

✖ Dato obbligatorio

BIANCA PROVA



Area Riservata

Logout

Cambia Password

Moodle

← Segreteria

Test di Ammissione

Test di Valutazione

Esami di Stato

Domanda di Prevalutazione dipendenti PA

Immatricolazione

Titoli di studio

Autocertificazione di condizione economica

Pagamenti

Dichiarazione Invalidità

Documenti di identità

Certificati



Tornato su questa schermata hai completato la procedura.

N.B. Ricorda che il tuo certificato rimarrà in stato di «presentato» (pallino giallo) fino alla validazione del medesimo da parte del competente ufficio.

Dichiarazioni di invalidità

In questa pagina sono riportate tutte le dichiarazioni di invalidità. Da questa pagina è possibile visualizzarne i dettagli e eventualmente effettuare la modifica, il caricamento allegati, l'eliminazione.

Al momento dell'inserimento di una nuova dichiarazione è obbligatorio allegare:

- **Verbale di invalidità Civile (legge 118/71) o Verbale di legge 104 oppure la Diagnosi di Disturbi Specifici dell'Apprendimento (legge 170/2010) completa comprensiva di test neuropsicologici;**

Prima di procedere all'inserimento della domanda scannerizzare i documenti sopra citati.

A seguito del caricamento la tua domanda verrà valutata e riceverai conferma per email dell'avvenuta validazione della pratica.

Ti invitiamo a contattarci all'indirizzo inclusione@unibs.it in caso di dubbi, informazioni o necessità.

Tipo invalidità	Percentuale invalidità	Assist. tutorato.	Assist. Contatto.	Data inizio validità	Data fine validità	Normativa	Stato	Presenza allegato	Azioni / Allegati
Disabilità visive	100	Si	Si	03/01/2023	03/01/2024	Certificazione di invalidità civile (L. 118/71)	🟡	Si	 

[Inserisci nuova dichiarazione di invalidità](#)

 Legenda

 Modifica

 Elimina

 Confermata

 Presentata

BIANCA PROVA



Area Riservata

Logout

Cambia Password

Moodle

< Segreteria

Test di Ammissione

Test di Valutazione

Esami di Stato

Domanda di Prevalutazione dipendenti PA

Immatricolazione

Titoli di studio

Autocertificazione di condizione economica

Pagamenti

Dichiarazione Invalidità

Documenti di identità

Certificati



UNIVERSITÀ
DEGLI STUDI
DI BRESCIA

Controlla la tua mail studenti.unibs.it per verificare se hai ricevuto la mail automatica che ti indica che il caricamento della documentazione è avvenuto con successo.

UNIBS - Dichiarazione invalidità presentata / Disability statement submitted > Posta in arrivo x



Università degli studi di Brescia <noreply@unibs.it>
a bianca.prova

13:51 (0 minuti fa) ☆ ↶ ⋮

🇬🇧 inglese > 🇮🇹 italiano Traduci messaggio

Disattiva per: inglese x

Gentile
BIANCA PROVA

ti ringraziamo per aver inserito una certificazione attestante una situazione di DISABILITA' con tipologia "Disabilità visive".

Durante la presentazione della domanda di invalidità hai acconsentito al trattamento dei tuoi dati personali come da informativa trattamento dati utenti con disabilità e dsa e hai altresì dichiarato la conformità all'originale del certificato medico prodotto con dichiarazione sostitutiva di atto notorio.

Riceverai apposita comunicazione, una volta che la tua domanda di invalidità sarà stata valutata e confermata.

Ti invitiamo a contattare la U.O.C. Inclusione, Partecipazione e Residenze Universitarie in caso di dubbi, informazioni o necessità.

Cordiali saluti

--

Università degli Studi di Brescia - indirizzo: [Via Valotti 3/B - 25133 Brescia](#)

[U.O.C. Inclusione, Partecipazione e Residenze Universitarie](#)

Assistenza studenti con disabilità e DSA - inclusione@unibs.it

Segreteria Commissione Ateneo per le Disabilità - capd@unibs.it

Tel: +39 030 20 16 094 - Tel: +39 030 20 16 095 - Tel: +39 030 20 16 060

gli uffici sono aperti dal lun-gio: 8.30-16.00 ven: 8.30-12.00

Sportello online/presenza mar 9:00-12:00 e ven 9:00-12:00: <https://calendari.unibs.it/PortalePlanning/welcome.php>

PEC: ammcentr@cert.unibs.it

Dear
BIANCA PROVA

We thank you for the upload of Your Disability Statement that certifies the following situation: "Disabilità visive".

When submitting your disability application, you have consented to the processing of your personal data as set out in the Privacy Policy information for users with disability and SLD, and you have also declared that the medical certificate produced in declaration in lieu of affidavit is in accordance with the original and that what is attested in the documentation has not been revoked, suspended or modified.

After your Disability Statement addition will be examined and you will receive an e-mail with the confirmation of the good result.

We invite you to keep in contact with the office named "U.O.C. Inclusion, Participation and University Campus" in case of dubs, information or specific needs.

Best regards,

--

University of Brescia - Location: [Via Valotti 3/B - 25133 Brescia](#)

[UOC Inclusion, Participation and University Campus](#)

Support for Student with Disabilities and SLD - inclusione@unibs.it

Support for University Commission for Disabilities - capd@unibs.it

Tel: +39 030 20 16 094 - Tel: +39 030 20 16 095 - Tel: +39 030 20 16 060

Opening: Monday - Thursday: 8.30 a.m. - 4.00 p.m. and Friday: 8.30 a.m. - 12.00 a.m.

Service Desk online/in presence: Tuesdays 9:00-12:00 and Friday 9:00-12:00: <https://calendari.unibs.it/PortalePlanning/welcome.php>

PEC: ammcentr@cert.unibs.it

↶ Rispondi ↶ Rispondi a tutti ↷ Inoltra