



Elezioni Rappresentanze Studentesche 16 Novembre 2021

Istruzioni Votazione per Elezione con **candidature individuali**

Sommario

1	Accesso al sistema di voto	3
2	Operazioni di voto	4
2.1	Conferma identità dell'elettore.....	4
2.2	Presentazione elezioni e selezione delle opzioni di voto in modalità <i>desktop (con PC)</i>	5
2.3	Presentazione elezioni e selezione delle opzioni di voto in modalità <i>mobile</i>	7
2.4	Conferma/Modifica della selezione effettuata sulla scheda.....	9
2.5	Notifica di completamento delle operazioni di voto	10

1 Accesso al sistema di voto

Dopo essersi collegato al sito <https://uvote2.cineca.it/> l'elettore **NON DOVRA' INSERIRE NESSUN DATO MA DOVRA' UNICAMENTE SELEZIONARE IL PULSANTE "Accedi con credenziali Unibs"** per essere rediretto alla pagina di autenticazione dell'ateneo e, una volta autenticato, di nuovo sul sistema di voto.

Identificazione Elettore

Username

Password

Accedi

Accedi con credenziali IULM >>

Accedi con credenziali Universita' di Brescia >>

Accedi con credenziali UniMIB >>

Figura 1: Autenticazione.

2 Operazioni di voto

2.1 Conferma identità dell'elettore

Completata la fase di autenticazione, all'elettore è mostrato un riepilogo dei dati personali associati alle credenziali utilizzate (Figura 2).

Elezioni del Calciatore Preferito per il sessennio 2020-2026
04/11/2020 - 09/11/2020

DATI PERSONALI

Nome:	Elettore
Cognome:	Votante
Data di nascita:	01/01/1980
Luogo di nascita:	Cagliari

Disclaimer

ATTENZIONE! Le credenziali di voto sono strettamente personali. La cessione delle proprie credenziali, l'utilizzo di credenziali di voto altrui, la coercizione dell'esercizio di voto o in generale le violazioni della segretezza e libertà nell'esercizio del voto, nonché la manomissione dei sistemi informatici deputati al voto costituiscono gravi condotte sanzionate, oltre che sul piano disciplinare, anche penalmente. Dichiaro di aver letto, conoscere ed accettare quanto sopra riportato.

NON SONO IO. ESCI CONFERMO LA MIA IDENTITÀ E ACCETTO

Figura 2: Conferma dell'identità elettore.

Dopo aver verificato che le informazioni mostrate siano corrette e corrispondenti ai propri dati personali, l'elettore conferma la propria identità selezionando il pulsante "**CONFERMO LA MIA IDENTITÀ**".

Nel caso sia presente un *avvertimento* relativo al corretto uso delle credenziali, il pulsante di conferma riporterà la dicitura "**CONFERMO LA MIA IDENTITÀ E ACCETTO**".

Se l'elettore non riconosce come propri i dati mostrati, deve selezionare il pulsante "**NON SONO IO. ESCI**".

N.B. Segnalare immediatamente all'assistenza qualsiasi problema, interrompendo le operazioni di voto.

2.2 Presentazione elezioni e selezione delle opzioni di voto in modalità desktop (con PC)

Dopo aver confermato la propria identità, all'elettore viene mostrata l'unica scheda elettorale disponibile per il voto (Figura 3).



Figura 3: Elenco delle schede elettorali disponibili.

Selezionando il tasto "VOTA" (Figura 3) si accede all'elenco dei candidati (Figura 4).

È ora possibile:

- **Votare scheda bianca** selezionando il tasto "SCHEDA BIANCA".
- **Esprimere una preferenza** selezionando il simbolo di "spunta" a destra del nome del candidato prescelto.

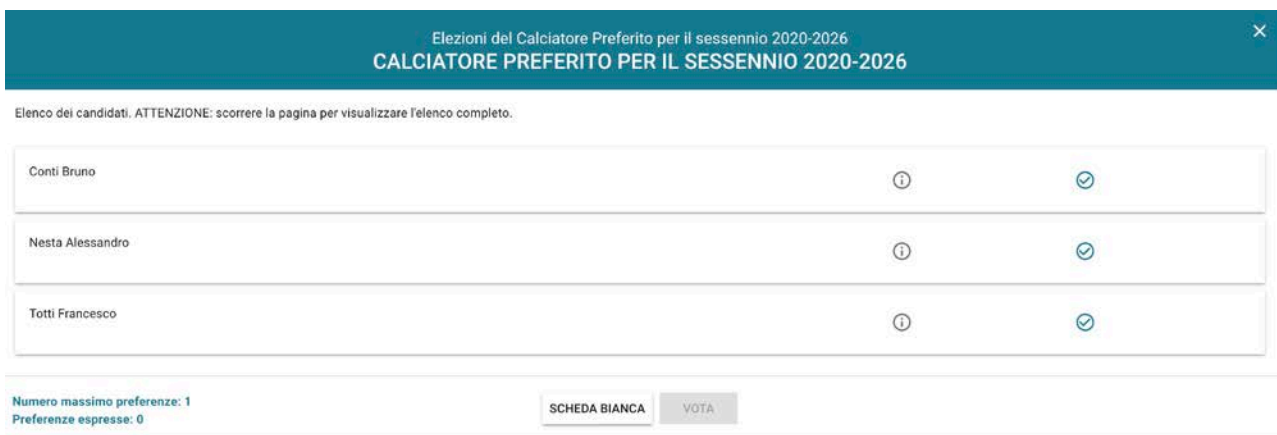


Figura 4: Elenco Candidati.

Selezionando il simbolo di "spunta" ☑ corrispondente al candidato prescelto, il simbolo sarà evidenziato come in Figura 5

Elezioni del Calciatore Preferito per il sessennio 2020-2026
CALCIATORE PREFERITO PER IL SESSENNIO 2020-2026

Elenco dei candidati. ATTENZIONE: scorrere la pagina per visualizzare l'elenco completo.

Conti Bruno	<input type="radio"/>	<input type="radio"/>
Nesta Alessandro	<input type="radio"/>	<input checked="" type="radio"/>
Totti Francesco	<input type="radio"/>	<input type="radio"/>

Numero massimo preferenze: 1
Preferenze espresse: 1

SCHEDA BIANCA VOTA

Figura 5: Candidato selezionato.

l'elettore potrà confermare l'intenzione di votare per il candidato scelto selezionando il pulsante "**VOTA**" e, in seguito, "**INSERISCI SCHEDA NELL'URNA**". (Figura 6)

Conferma il tuo voto

Candidati scelti:
- Nesta Alessandro

ANNULLA

Figura 6: Conferma del voto per il Candidato

2.3 Presentazione elezioni e selezione delle opzioni di voto in modalità *mobile*

Dopo aver confermato la propria identità, all'elettore viene mostrata l'unica scheda elettorale disponibile per il voto (Figura 7).



Figura 7: Elenco delle schede elettorali disponibili.

Premendo il tasto "**VOTA**" (Figura 7) si accede all'elenco dei candidati (Figura 8).

È ora possibile:

- **Votare scheda bianca** selezionando il tasto "**SCHEDA BIANCA**".
- **Esprimere una preferenza** selezionando il simbolo di "spunta" a destra del nome del candidato prescelto.

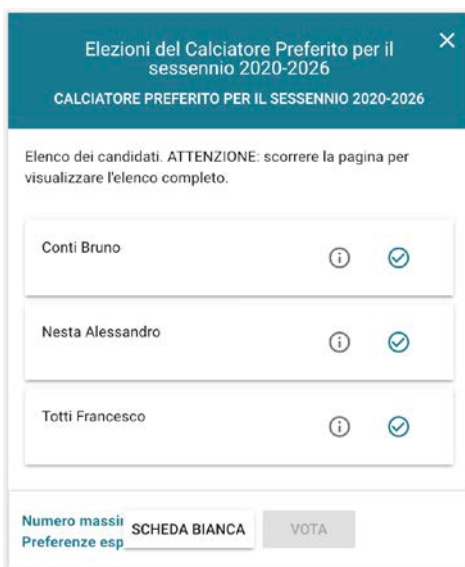


Figura 8: Elenco Candidati.

- Selezionando il simbolo di "spunta" ☑ corrispondente al candidato prescelto, il simbolo verrà evidenziato come in Figura 9

Elezioni del Calciatore Preferito per il sessennio 2020-2026

CALCIATORE PREFERITO PER IL SESSENNIO 2020-2026

Elenco dei candidati. ATTENZIONE: scorrere la pagina per visualizzare l'elenco completo.

Conti Bruno	i	<input type="checkbox"/>
Nesta Alessandro	i	<input checked="" type="checkbox"/>
Totti Francesco	i	<input type="checkbox"/>

Numero massimo preferenze: 1
SCHEDA BIANCA
VOTA

Preferenze espresse: 1

Figura 9: Candidato selezionato

l'elettore potrà confermare l'intenzione di votare per il candidato scelto selezionando il pulsante " **VOTA** " e, in seguito, " **INSERISCI SCHEDA NELL'URNA** ". (Figura 10)

Conferma il tuo voto

Candidati scelti:
- Nesta Alessandro

ANNULLA INSERISCI SCHEDA NELL'URNA

Figura 10: Conferma del voto per il Candidato

2.4 Conferma/Modifica della selezione effettuata sulla scheda

Dopo aver indicato la propria preferenza per un candidato o per la scheda bianca l'elettore accede alla schermata che riepiloga la scelta effettuata (Figure 11 e 12).



Figura 11: Conferma del voto per il candidato.

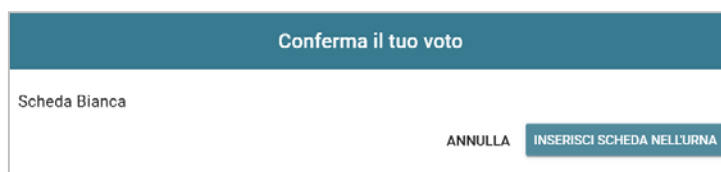



Figura 12: Conferma del voto per scheda bianca.

Qualora l'elettore non voglia confermare la propria scelta potrà selezionare "**Annulla**" per tornare alla pagina di selezione dei candidati (Figura 5 per PC oppure 9 per dispositivo mobile).

Per modificare la selezione dovrà, eventualmente, deselezionare il candidato che risultasse già scelto selezionando il simbolo di "spunta" evidenziato .

Nel caso in cui l'elettore voglia confermare il proprio voto selezionerà il tasto "**INSERISCI SCHEDA NELL'URNA**" (Figure 11 e 12).

Inserita la scheda nell'urna compare il messaggio di conferma (Figura 13).

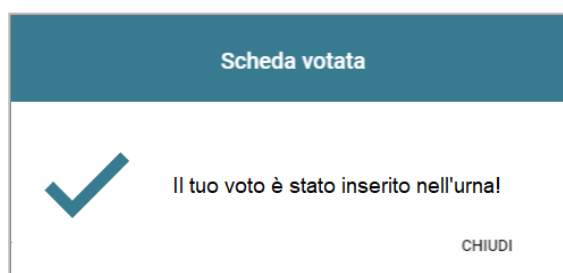


Figura 13: Conferma scheda votata.

N.B. Una volta inserita la scheda nell'urna non sarà più possibile modificare il voto espresso.

N.B. In caso di errore in fase di inserimento del voto nell'urna l'elezione si bloccherà. In tal caso, è necessario segnalare immediatamente il problema all'assistenza che, effettuati i dovuti controlli, provvederà a riabilitare la votazione.

2.5 Notifica di completamento delle operazioni di voto

A conferma del completamento delle elezioni di voto comparirà il messaggio "**GRAZIE PER AVER VOTATO, OPERAZIONI DI VOTO CONCLUSE**" e il pulsante "**LOGOUT**" (Figura 14) per terminare la sessione di voto.

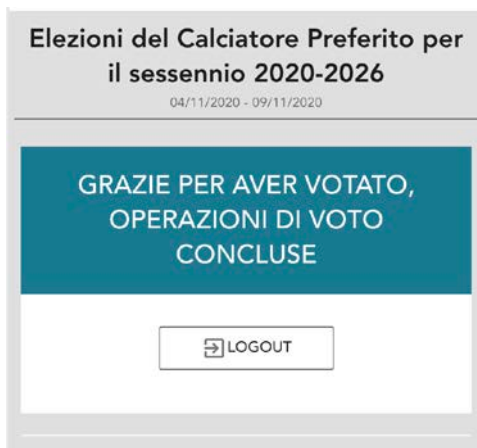


Figura 14: Conferma completamento operazioni di voto.

Attenzione!

Si ricorda di eseguire sempre il LOGOUT al termine delle operazioni di voto o in caso di abbandono del dispositivo utilizzato (soprattutto se non strettamente personale).

Attenzione!

L'elettore può accedere al sistema di voto quante volte desidera, fino alla chiusura dell'evento elettorale nel giorno e ora indicati dal bando di indizione.

Se ha già utilizzato tutte le schede elettorali a sua disposizione quando accederà nuovamente vedrà il messaggio "Grazie per aver votato".

Se sono ancora presenti schede elettorali per le quali non abbia espresso il voto, il votante vedrà comparire l'elenco di tutte le schede a sua disposizione con l'indicazione "Hai già votato in questa elezione" in corrispondenza di quelle già utilizzate (che non potrà più modificare) mentre potrà votare le schede non ancora utilizzate che dispongono ancora del pulsante "Vota".