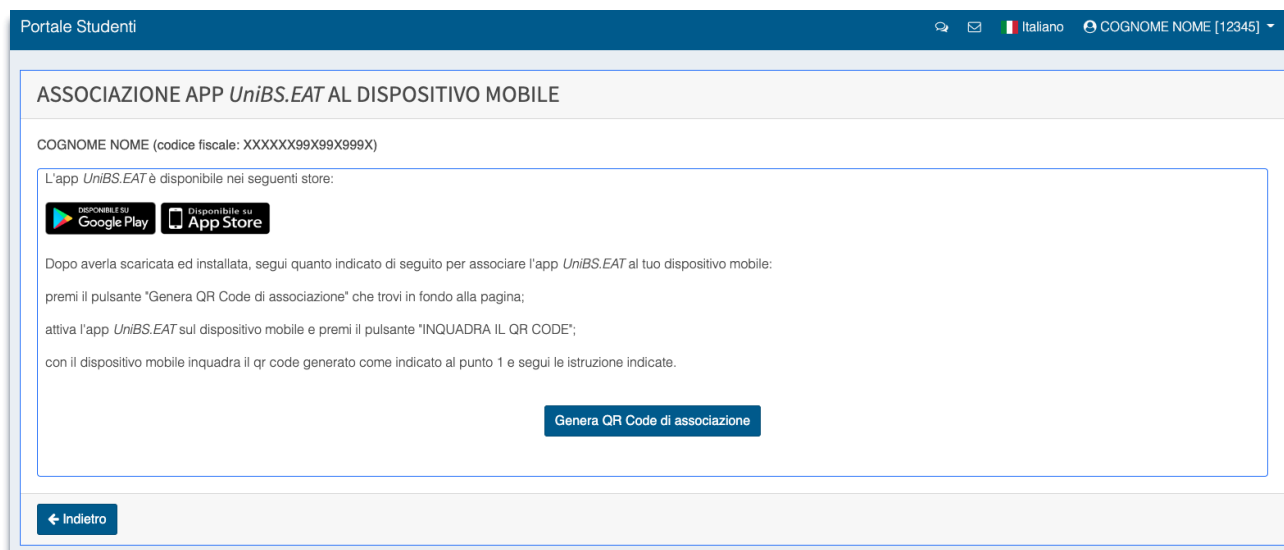
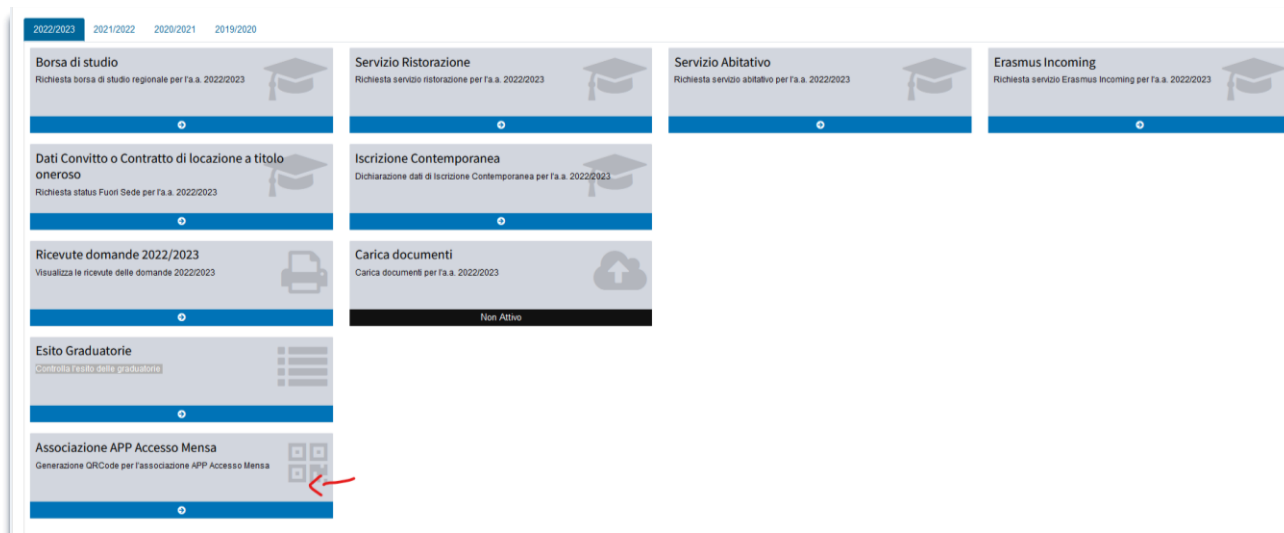


Istruzioni per attivare la **APP UniBS.EAT** per accedere alla Mensa Mameli

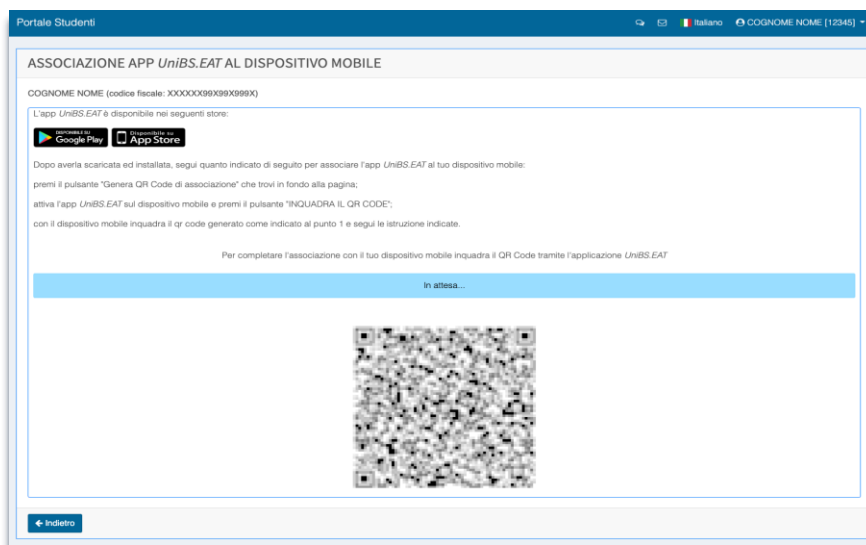
1. Scarica l'App **UniBS.EAT** negli store Google play o App store
2. Associa l'APP sul tuo dispositivo utilizzando un altro dispositivo (smartphone, tablet, pc) per generare il QRCode di associazione;
 - a. vai alla pagina <https://unibs-sol.dirittoallostudio.it/apps/V3.1/sol/public/> accedi al tuo profilo online da studente;
 - b. seleziona la voce "Associazione App servizio mensa"



L'associazione avverrà inquadrando, tramite l'APP precedentemente scaricata, il QRcode generato premendo il pulsante "genera QR code di associazione"

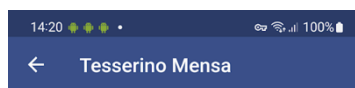
Istruzioni per attivare la APP UniBS.EAT per accedere alla Mensa Mameli

3. Una volta inquadrato il QrCode con l'APP sarà possibile definire il PIN di accesso all'APP.



4. La generazione del QrCode per accedere alla mensa è possibile tramite la funzione Tesserino Mensa dell'APP

- 5.



Mostrare questo codice personale all'operatore o all'operatrice di cassa.