

# Istruzioni per l'accesso alla piattaforma e-learning Moodle e modalità di frequenza delle lezioni online

## 1. Iscrizione a Moodle

Tutti i corsisti iscritti ai Percorsi universitari di formazione iniziale degli insegnanti sono tenuti a registrarsi a *Moodle*, il portale e-Learning dell'Università degli Studi di Bergamo, effettuando l'iscrizione a due corsi:

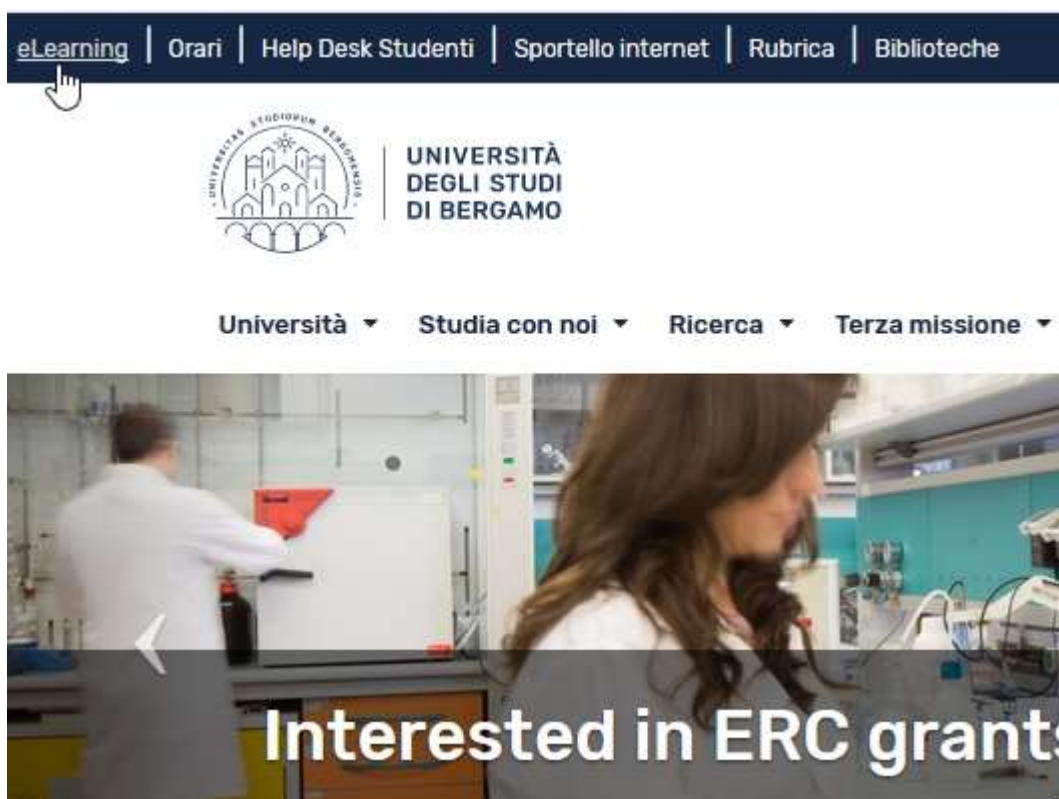
- il corso corrispondente alla propria classe di concorso
- il corso corrispondente all'area trasversale di propria pertinenza (umanistica o scientifica, come da dettagli indicati in seguito).

Per poter accedere alla piattaforma Moodle è necessario effettuare il log-in, con i dati del proprio account, ed effettuare l'iscrizione.

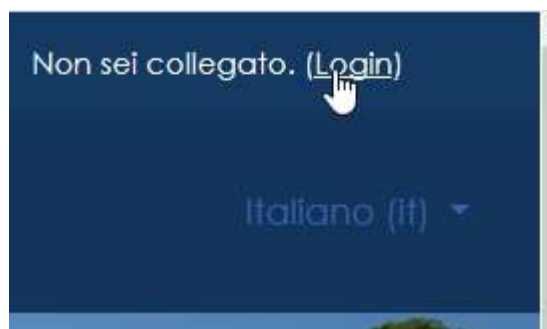
### **Per effettuare il log-in a Moodle, seguire la procedura indicata qui di seguito:**

- per visualizzare la homepage del portale Moodle, fare clic sul seguente link: <https://elearning15.unibg.it/>

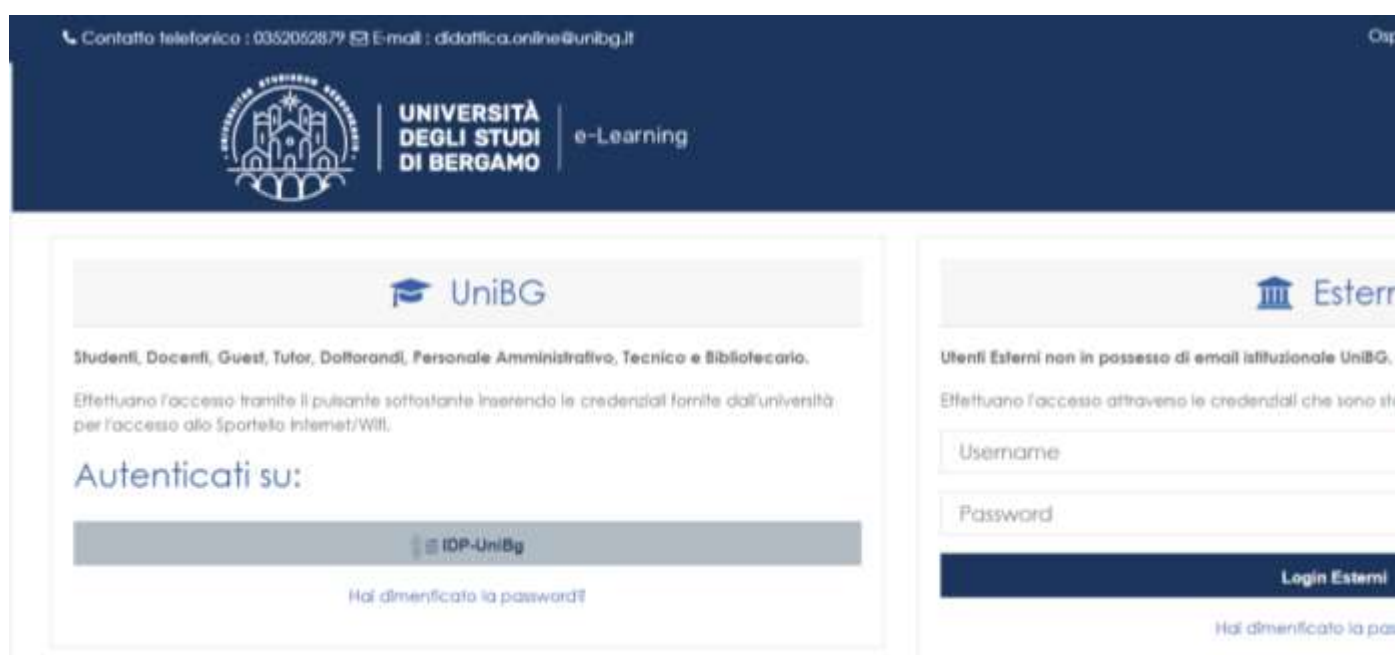
In alternativa, fare clic sulla dicitura "eLearning" collocata in alto a sinistra nella homepage del sito dell'Università di Bergamo (<http://www.unibg.it>):



- fare clic sulla scritta "Login", in alto a destra

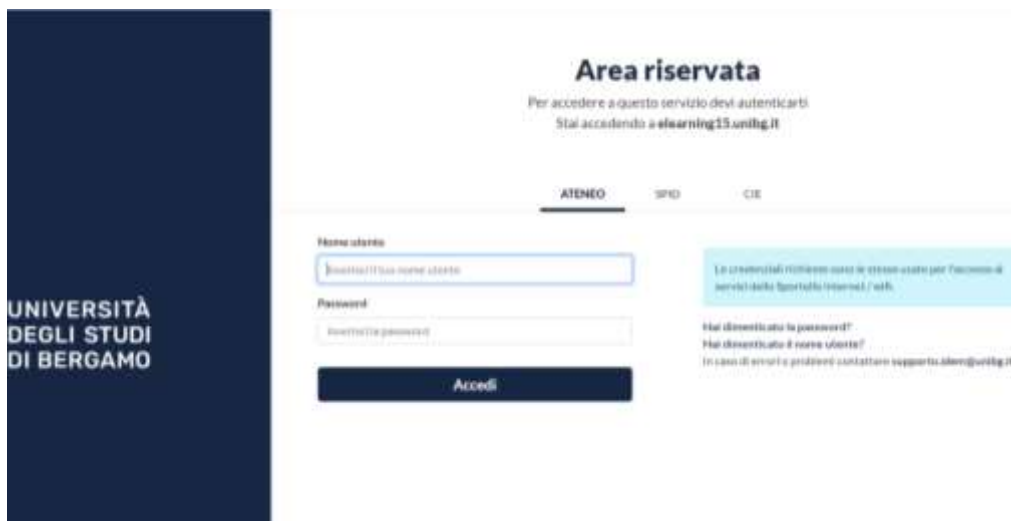


- fare clic sul pulsante "IDP-Unibg"

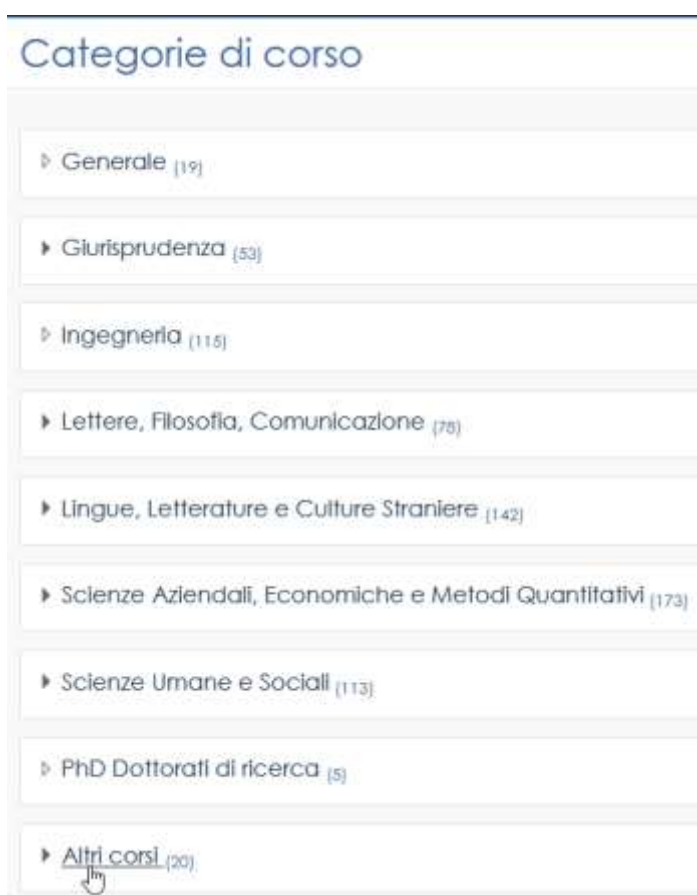


- compilare i campi richiesti e fare quindi clic sul pulsante "Accedi":

N.B. I dati da inserire sono il *Nome utente* e *Password* ottenuti al momento della registrazione dei propri dati nello Sportello Internet Studenti.



- per visualizzare l'area relativa ai *Percorsi universitari di formazione iniziale degli insegnanti*, fare clic sulla dicitura "Altri corsi" (l'ultima in basso nell'elenco "Categorie di corso"):



- quindi, fare clic sulla categoria "Formazione Insegnanti";

- scegliere dalla lista **il corso relativo alla propria classe di concorso**;



- infine fare clic sul pulsante "Iscrivimi".

#### ▼ Iscrizione spontanea (Studente)

Non è necessaria una chiave di iscrizione



In questo modo si risulta iscritti al corso, al quale si potrà accedere liberamente, quando lo si desidera, digitando i proprio dati di log-in.

**Attenzione:** effettuare ora la medesima procedura anche per gli insegnamenti TRASVERSALI (disponibili in fondo all'elenco), selezionando una delle seguenti opzioni, a seconda della propria classe di concorso:

- Insegnamenti trasversali – AREA SCIENTIFICA (A-08, A-26, A-27, A-40, A-42, A-45, A-46, A-47, A-48, A-50, A-51, A-60)
- Insegnamenti trasversali – AREA UMANISTICA (A-11, A-12, A-18, A-19, A-22, AA-25, AB-24)

A-51 - Scienze agrarie



A-60 - Tecnologia nella scuola secondaria di I grado



AA-25 - Lingua inglese e seconda lingua comunitaria nella scuola secondaria di I grado (Francese)



AB-24 - Lingue e culture straniere negli istituti di istruzione secondaria di II grado (inglese)



Insegnamenti trasversali - Area scientifica (A-08, A-26, A-27, A-40, A-42, A-45, A-46, A-47, A-48, A-50, A-51, A-60)



Insegnamenti trasversali - Area umanistica (A-11, A-12, A-18, A-19, A-22, AA-25, AB-24)



## 2. Link per le lezioni a distanza

Per le lezioni a distanza verrà utilizzata la piattaforma Microsoft Teams.

I link per il collegamento a ogni lezione saranno disponibili in Moodle, nell'area corsi degli **Insegnamenti Trasversali**, a partire da 15 minuti prima dell'inizio di ogni lezione.