



| Percentuale di compilazione dei frequentanti e dei non frequentanti | | | | |
|--|---------------|-------|-------|-------|
| | 2023 | | 2024 | |
| | F | NF | F | NF |
| Ateneo | 55,8% | 37,2% | 53,0% | 32,0% |
| DIMI | 68,7% | 34,4% | 66,0% | 33,0% |
| AUTLM | 61,7% | 27,4% | 63,8% | 17,6% |
| INMP | 72,1% | 25,8% | 66,0% | 41,2% |
| GESLM | 57,8% | 24,2% | 51,5% | 24,8% |
| MECLM | 63,9% | 24,1% | 68,4% | 39,1% |
| F | frequenta | | | |
| NF | non frequenta | | | |

Percentuale di compilazione di Frequentanti e Non Frequentanti

È stata rilevata la motivazione per cui gli studenti scelgono di non frequentare, con i risultati riportati nella tabella seguente:

<https://sisvaldidat.it/AT-UNIBS/AA-2023/T-0/S-1007/Z-1410/CDL-05872/C-05872/INFO>

| | 2023 | 2024 |
|--|--------|--------|
| Altro | 23.81% | 15.00% |
| Frequenza lezioni di altri insegnamenti | 19.05% | 22.50% |
| Frequenza poco utile ai fini della preparazione | 9.52% | 7.5% |
| Lavoro | 47.62 | 55.00% |

A chi sceglie di non compilare viene chiesto di indicarne il motivo.

| | 2023 | 2024 |
|-----------------------------------|--------|--------|
| Non rispondo | 55.38% | 51.52% |
| I questionari sono troppi | 27.69% | 35.35% |
| La mia opinione non è considerata | 9.23% | 10.10% |
| Non mi fido dell'anonimato | 7.69% | 3.03% |



| | | | | | | | | | | | |
|--|---------|---|--|-------|----------------------|-------|--------------------------|-------|------------------------------|-------|--|
| | | | Sai se per il tuo Corso di Studio è stato predisposto un Sistema di Assicurazione della Qualità (commissione paritetica docenti-studenti, presidio qualità della didattica, gruppo di riesame, ecc.)? Valori espressi in % | | | | | | | | |
| | | | Tasso di risposta | | Sì e mi sembra utile | | Sì, ma mi sembra INutile | | No, non sono stato informato | | |
| | Anno | | 2023 | 2024 | 2023 | 2024 | 2023 | 2024 | 2023 | 2024 | |
| | Tutti | 05861 - MECLM | 91,84 | 95,20 | 35,52 | 26,80 | 11,58 | 12,50 | 52,90 | 60,70 | |
| | Tutti | 05872 - INMPLM | 90,91 | 97,80 | 27,50 | 22,70 | 5,00 | 13,60 | 67,50 | 63,60 | |
| | Tutti | 05881 - AUTLM | 91,25 | 98,00 | 36,99 | 32,00 | 16,44 | 12,40 | 46,58 | 55,70 | |
| | Tutti | 05891 - GESLM | 90,99 | 98,90 | 42,92 | 43,70 | 8,49 | 11,90 | 48,58 | 44,40 | |
| | LEGENDA | | | | | | | | | | |
| | MECLM | INGEGNERIA MECCANICA | | | | | | | | | |
| | INMPLM | INGEGNERIA PER L'INNOVAZIONE DEI MATERIALI E DEL PRODOTTO | | | | | | | | | |
| | AUTLM | INGEGNERIA DELL'AUTOMAZIONE INDUSTRIALE | | | | | | | | | |
| | GESLM | INGEGNERIA GESTIONALE | | | | | | | | | |
| | | Criticità elevata | | | | | | | | | |
| | | Criticità | | | | | | | | | |

Parere sul sistema di assicurazione di qualità

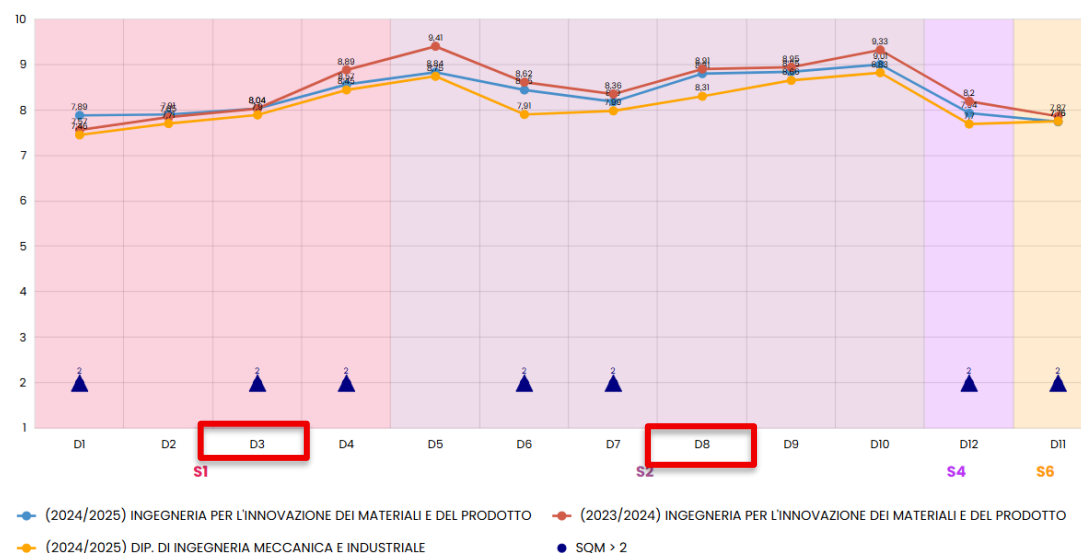
| | | | | | | | | | | | |
|--|---------|---|----------------------------------|----------------------------|------|--------------------------------|------|--------------------------------|------|------|--|
| | | II CARICO DI STUDIO | | ORGANIZZAZIONE COMPLESSIVA | | ORARIO DELLE LEZIONI FREQUENTA | | COMPLESSIVAMENTE SODDISFATTO/A | | | |
| | Anno | 2023 | 2024 | 2023 | 2024 | 2023 | 2024 | 2023 | 2024 | | |
| | Tutti | 05861- MECLM | 3.92 | 4.01 | 3.78 | 3.87 | 3.91 | 4.08 | 4.21 | 4.3 | |
| | Tutti | 05872 - INMPLM | 4.59 | 4.32 | 3.97 | 3.88 | 3.59 | 4.1 | 4.45 | 4.51 | |
| | Tutti | 05881- AUTLM | 3.88 | 4.3 | 3.83 | 3.97 | 3.49 | 4.16 | 4.07 | 3.9 | |
| | Tutti | 05891- GESLM | 3.73 | 4.24 | 3.74 | 4.04 | 3.97 | 4.06 | 3.95 | 4.31 | |
| | LEGENDA | | | | | | | | | | |
| | MECLM | INGEGNERIA MECCANICA | | | | | | | | | |
| | INMPLM | INGEGNERIA PER L'INNOVAZIONE DEI MATERIALI E DEL PRODOTTO | | | | | | | | | |
| | AUTLM | INGEGNERIA DELL'AUTOMAZIONE INDUSTRIALE | | | | | | | | | |
| | GESLM | INGEGNERIA GESTIONALE | | | | | | | | | |
| | | | Forte diminuzione | | | | | | | | |
| | | | Diminuzione | | | | | | | | |
| | | | 3.5 Inferiore soglia sufficienza | | | | | | | | |

Parere sull'organizzazione dei corsi di studio

| | |
|-----------------------|---|
| Raccomandazioni | CCSA/DIPARTIMENTO: promuovere con azioni mirate il sistema di qualità e rendicontare la commissione paritetica in merito alle attività svolte. |
| Quadro B | Analisi e proposte in merito a materiali e ausili didattici, laboratori, aule, attrezzature, in relazione al raggiungimento degli obiettivi di apprendimento al livello desiderato |
| Analisi e Valutazione | Sono esaminate le domande: D3 “Il materiale didattico (indicato e disponibile) è adeguato per lo studio della materia”; D8 “Le attività didattiche integrative (esercitazioni, tutorati, laboratori, etc...) sono utili all’apprendimento della materia”. Ricorrendo ai dati pubblicati al seguente url: |



<https://sisvalidat.it/AT-UNIBS/AA-2024/T-0/S-1007/Z-1410/CDL-05872/LINEE>



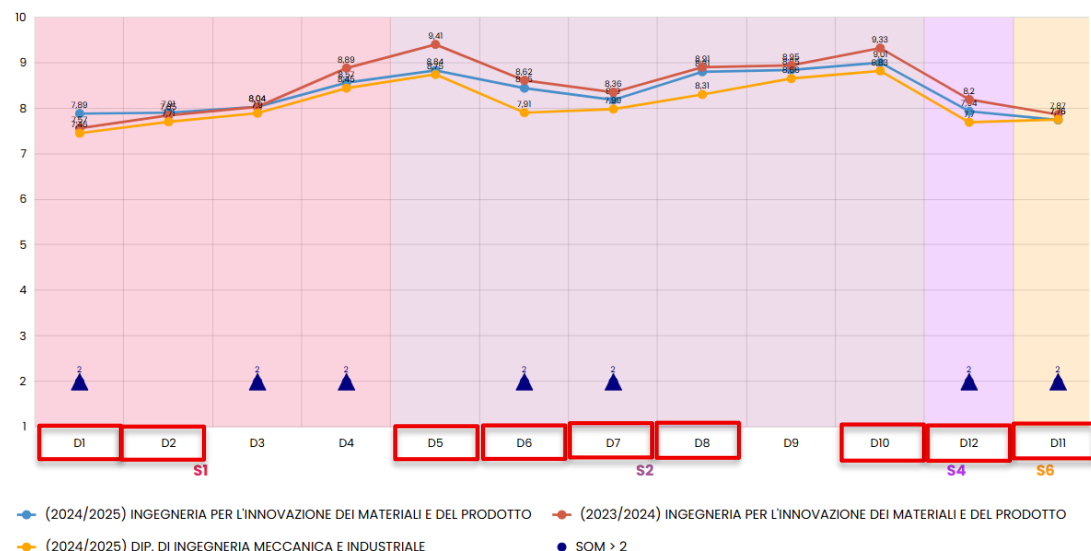
Si rileva che per le domande D3 e D8 i dati dell'ultimo anno accademico si sono sostanzialmente stabili rispetto alle due annate precedenti.

| | 2023 | | 2024 | |
|---|-------------------|------------|-------------------|------------|
| | Risposte positive | % utilizzo | Risposte positive | % utilizzo |
| Organizzazione esami | 100.00% | | 100.00% | |
| Rapporti con docenti | 100.00% | | 100.00% | |
| Soddisfatti del CdS | 94.70% | | 100.00% | |
| Adeguatezza aule | 100% | | 100.00% | |
| Numero adeguato postazioni informatiche | 63.60% | 57.90% | 58.30% | 75.00% |
| Attrezzature altre attività didattiche | 81.80% | 57.90% | 72.90% | 68.80% |

Questionario laureati Almalaurea

La tabella seguente confronta il valore percentuale di tale indicatore per l'Ateneo e per i 4 CdS magistrali DIMI, come parere espresso dagli studenti laureati.

| | |
|-----------------------|--|
| Raccomandazioni | DIPARTIMENTO/ATENEEO servizio AE: sollecitare interventi di realizzazione di nuove aule informatizzate. DIPARTIMENTO/ATENEEO servizio AE: sollecitare la richiesta di rinnovare le aule tradizionali con banchi dotati di prese elettriche. |
| Quadro B1 | Analisi e proposte su efficacia della docenza e metodi di trasmissione della conoscenza e delle abilità |
| Analisi e Valutazione | Le domande valuate sono: D1 (conoscenze preliminari), D2 (carico di studio), D5 (rispetto orari), D6 (stimolo all'interesse), D7 (chiarezza espositiva), D8 in parte (utilità esercitazioni), D10 (reperibilità docente), D11 (interesse studente), D12 (soddisfazione complessiva). |



Si rileva un andamento in linea con l'anno precedente il dipartimento.

| Dati in % | Numero adeguato postazioni informatiche | | Attrezzature altre attività didattiche | |
|-----------|---|------|--|------|
| | 2023 | 2024 | 2023 | 2024 |
| ATENEO | 76.5 | 77 | 82.6 | 83.8 |
| INMPLM | 63.6 | 64.3 | 81.8 | 75 |
| MECLM | 75.4 | 66.2 | 83.9 | 73 |
| GESLM | 62.1 | 58.6 | 78.9 | 83.3 |
| AUTLM | 44.1 | 52.8 | 47.2 | 51.3 |


Percentuale di studenti laureati che hanno espresso una valutazione positiva in merito al numero adeguato di postazioni informatiche e attrezzature altre attività didattiche

| | |
|--|-----|
| Numero di syllabi esaminati | 21 |
| Percentuale compilazione syllabi primo semestre | 90% |
| Percentuale compilazione syllabi secondo semestre | 89% |
| Utilizzo descrittori di Dublino negli obiettivi, rilevato da indicatore OBJ01 come definito in riunione del 7 ottobre 2025 (100%=Tutti i syllabi utilizzano i descrittori di Dublino). | 67% |

Compilazione syllabi al 11 dicembre 2025

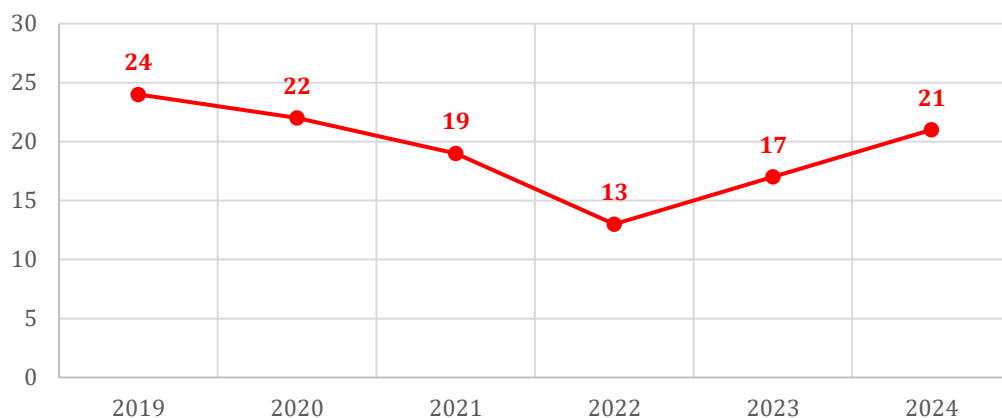
| | |
|-----------------------|--|
| Raccomandazioni | CCSA: raccomandare ai docenti di declinare gli obiettivi degli insegnamento utilizzando i descrittori di Dublino, impiegando come declinazione dei descrittori la medesima declinazione utilizzata nei regolamenti didattici. CCSA: definire le scadenze al fine di garantire la definizione di tutti i syllabi, sia del primo semestre che del secondo semestre, prima dell'inizio delle lezioni del primo semestre. |
| Quadro C | Analisi e proposte sulla validità dei metodi di accertamento delle conoscenze e abilità acquisite dagli studenti in relazione ai risultati di apprendimento attesi |
| Analisi e Valutazione | La domanda D4 del questionario sulla soddisfazione degli studenti, "le modalità di esame sono state definite in modo chiaro", è l'unica che affronta il tema della |



| | | | |
|--|--|--|-----|
| | <p>valutazione dei metodi di accertamento delle conoscenze e delle abilità acquisite, anche se in forma indiretta.</p>  <p>Andamento valutazioni insegnamenti per la domanda D4 Tutti gli insegnamenti si mantengono al di sopra del valore 6. Solo due sono nella fascia tra 6 e 7.</p> <table border="1"><tr><td>Definizione verifica apprendimento rilevato mediante indicatore EXAM01 come definito in riunione del 7 ottobre 2025. (100%=tutti i syllabi hanno applicato le raccomandazioni della commissione pa-ritetica che prevedono di declinare la verifica apprendimento utiliz-zando 5 capitoli specifici: REGOLE DI AMMISSIONE, TIPOLOGIA DELLE PROVE, MODALITA' DI SVOLGIMENTO, CRITERI DI VALUTAZIONE, NO-TE ORGANIZZATIVE. Nei capitoli devono essere inserite le informazioni previste dalle linee guida).</td><td>67%</td></tr></table> <p>Indicatore di qualità della modalità di verifica dell'apprendimento 100%=ottimo</p> | Definizione verifica apprendimento rilevato mediante indicatore EXAM01 come definito in riunione del 7 ottobre 2025. (100%=tutti i syllabi hanno applicato le raccomandazioni della commissione pa-ritetica che prevedono di declinare la verifica apprendimento utiliz-zando 5 capitoli specifici: REGOLE DI AMMISSIONE, TIPOLOGIA DELLE PROVE, MODALITA' DI SVOLGIMENTO, CRITERI DI VALUTAZIONE, NO-TE ORGANIZZATIVE. Nei capitoli devono essere inserite le informazioni previste dalle linee guida). | 67% |
| Definizione verifica apprendimento rilevato mediante indicatore EXAM01 come definito in riunione del 7 ottobre 2025. (100%=tutti i syllabi hanno applicato le raccomandazioni della commissione pa-ritetica che prevedono di declinare la verifica apprendimento utiliz-zando 5 capitoli specifici: REGOLE DI AMMISSIONE, TIPOLOGIA DELLE PROVE, MODALITA' DI SVOLGIMENTO, CRITERI DI VALUTAZIONE, NO-TE ORGANIZZATIVE. Nei capitoli devono essere inserite le informazioni previste dalle linee guida). | 67% | | |
| Raccomandazioni | CCSA: raccomandare ai docenti di definire le modalità di verifica dell'apprendimento in linea con quanto disposto dalle linee guida di ateneo. Documentare alla commissione paritetica le azioni di raccomandazione intraprese. | | |
| Quadro D | Analisi e proposte sulla completezza e sull'efficacia del Monitoraggio annuale e del Riesame ciclico | | |
| Analisi e Valutazione | La Commissione Paritetica, anche in relazione alla approvazione del piano strategico triennale dell'Università di Brescia relativo alla didattica, che ha introdotto il limite di 9h/CFU per l'erogazione delle lezioni, intende concentrarsi sugli indicatori finalizzati a rilevare l'efficacia dell'acquisizione dei crediti da parte degli studenti, al monitoraggio degli indicatori di rapidità nell'acquisizione del titolo e di soddisfazione del corso di laurea. | | |

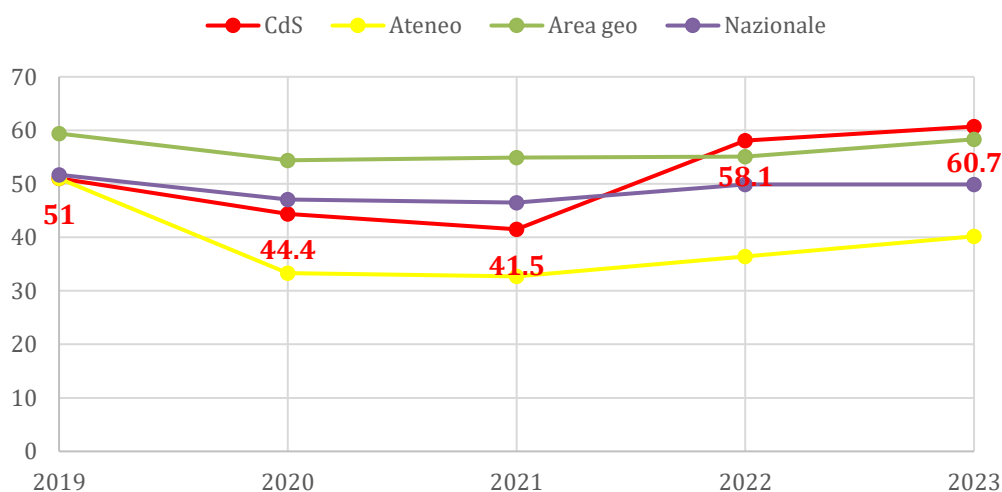


avvii di carriera (iC00a vs A.A.)



iC00a: Avvii di carriera al primo anno

% iC01 vs A.A.

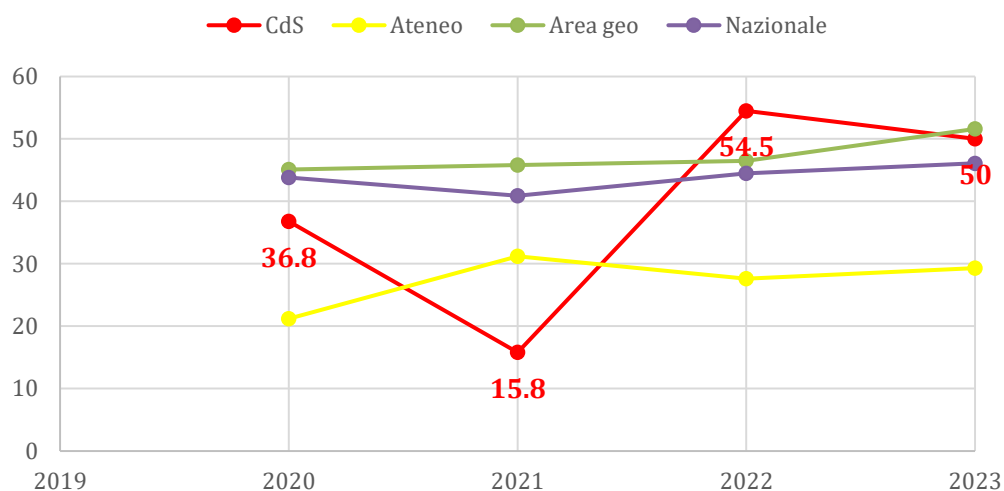


iC01: Percentuale di studenti iscritti entro la durata normale del CdS che abbiano acquisito almeno 40 CFU nell'a.s.

iC01 negli ultimi due anni risulta in netta crescita, e mostra valori simili a quelli dell'area Geografica e superiori a quelli di Ateneo e a quelli nazionali.

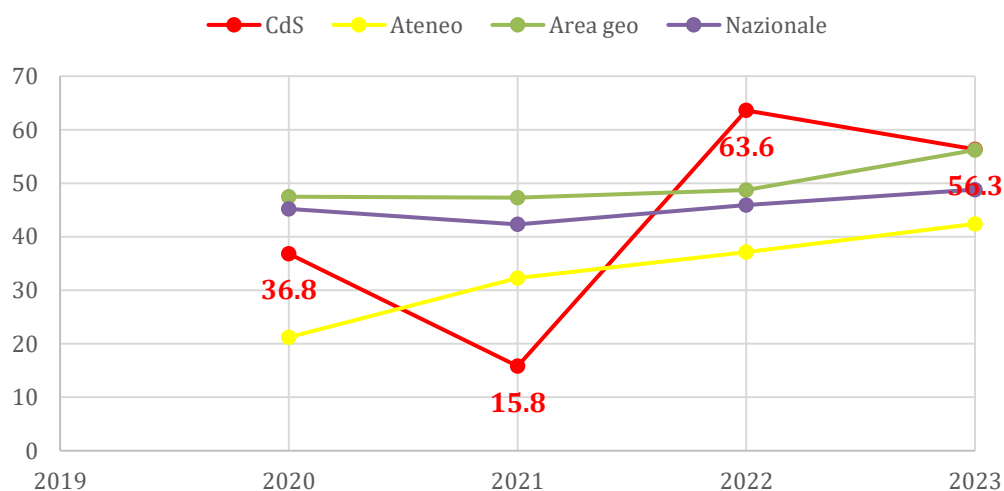


% iC16 vs A.A.



iC16: Percentuale di studenti che proseguono al II anno nello stesso corso di studio avendo acquisito almeno 40 CFU al I anno

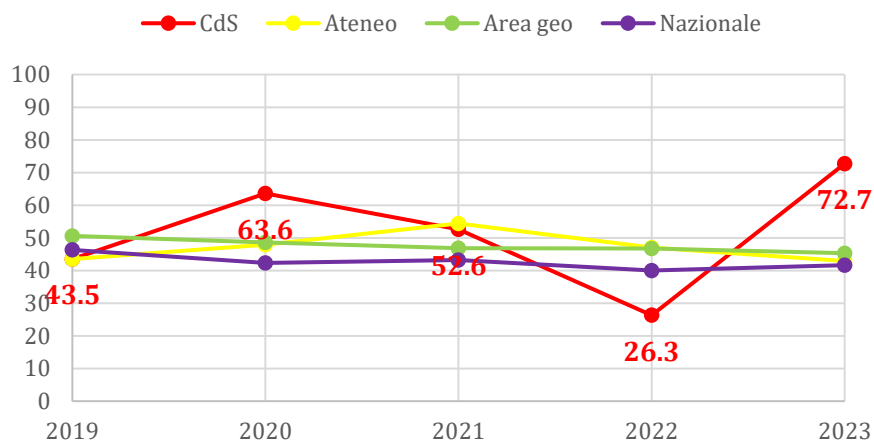
% iC16bis vs A.A.



iC16bis: Percentuale di studenti che proseguono al II anno nello stesso corso di studio avendo acquisito almeno 2/3 dei CFU previsti al I anno

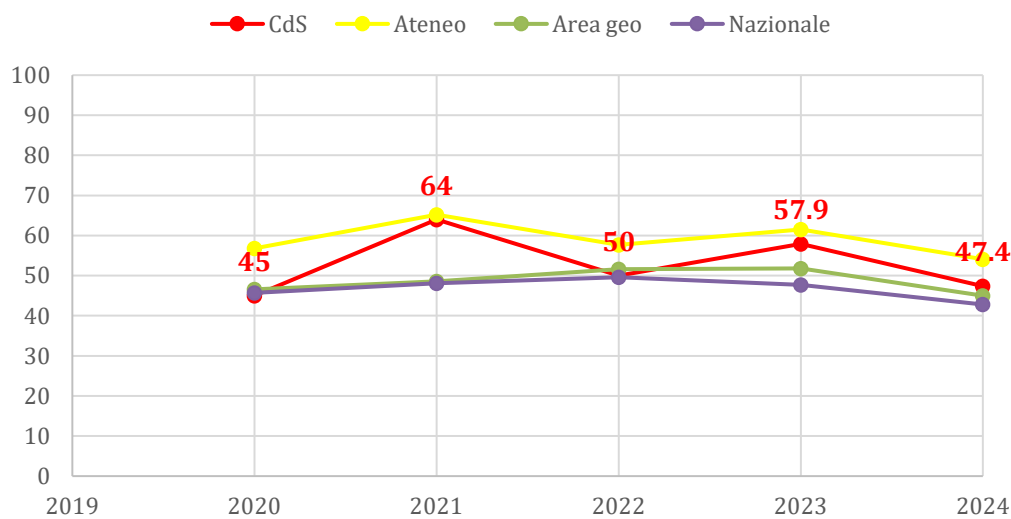


%iC22 vs A.A.



iC22: Percentuale di immatricolati (L; LM; LMCU) che si laureano, nel CdS, entro la durata normale del corso

%iC02 vs A.A.




iC02: Percentuale di laureati (L; LM; LMCU) entro la durata normale del corso



| | <div><p style="text-align: center;">%iC18 vs A.A.</p><table><tr><th>Anno</th><th>CdS</th><th>Ateneo</th><th>Area geo</th><th>Nazionale</th></tr><tr><td>2019</td><td>66.7</td><td>66.7</td><td>66.7</td><td>66.7</td></tr><tr><td>2020</td><td>90</td><td>78</td><td>72</td><td>78</td></tr><tr><td>2021</td><td>87.5</td><td>80</td><td>72</td><td>76</td></tr><tr><td>2022</td><td>94.4</td><td>80</td><td>78</td><td>78</td></tr><tr><td>2023</td><td>94.7</td><td>68</td><td>68</td><td>74</td></tr><tr><td>2024</td><td>78.9</td><td>70</td><td>75</td><td>78.9</td></tr></table></div> <div><p>iC18: Percentuale di laureati che si iscriverebbero di nuovo allo stesso corso di studio</p><p>iC18 pur mantenendosi superiore agli indicatori di confronto, subisce una variazione significativa nell’ultimo anno, e il valore più basso dal 2020.</p></div> | Anno | CdS | Ateneo | Area geo | Nazionale | 2019 | 66.7 | 66.7 | 66.7 | 66.7 | 2020 | 90 | 78 | 72 | 78 | 2021 | 87.5 | 80 | 72 | 76 | 2022 | 94.4 | 80 | 78 | 78 | 2023 | 94.7 | 68 | 68 | 74 | 2024 | 78.9 | 70 | 75 | 78.9 |
|-----------------------|--|--------|----------|-----------|----------|-----------|------|------|------|------|------|------|----|----|----|----|------|------|----|----|----|------|------|----|----|----|------|------|----|----|----|------|------|----|----|------|
| Anno | CdS | Ateneo | Area geo | Nazionale | | | | | | | | | | | | | | | | | | | | | | | | | | | | | | | | |
| 2019 | 66.7 | 66.7 | 66.7 | 66.7 | | | | | | | | | | | | | | | | | | | | | | | | | | | | | | | | |
| 2020 | 90 | 78 | 72 | 78 | | | | | | | | | | | | | | | | | | | | | | | | | | | | | | | | |
| 2021 | 87.5 | 80 | 72 | 76 | | | | | | | | | | | | | | | | | | | | | | | | | | | | | | | | |
| 2022 | 94.4 | 80 | 78 | 78 | | | | | | | | | | | | | | | | | | | | | | | | | | | | | | | | |
| 2023 | 94.7 | 68 | 68 | 74 | | | | | | | | | | | | | | | | | | | | | | | | | | | | | | | | |
| 2024 | 78.9 | 70 | 75 | 78.9 | | | | | | | | | | | | | | | | | | | | | | | | | | | | | | | | |
| Raccomandazioni | <p>CCSA: pianificare il monitoraggio per fine sessione esami di gennaio/febbraio 2027 l’andamento degli esami sostenuti, per valutare l’impatto della pianificazione didattica a 9h/CFU.</p> | | | | | | | | | | | | | | | | | | | | | | | | | | | | | | | | | | | |
| Quadro E | <p>Analisi e proposte sull’effettiva disponibilità e correttezza delle informazioni fornite nelle parti pubbliche della SUA-CdS</p> | | | | | | | | | | | | | | | | | | | | | | | | | | | | | | | | | | | |
| Analisi e Valutazione | <p>I documenti SUA-CdS del Corso di Studio appaiono redatti in modo completo ed esauriente in tutte le loro parti.</p> | | | | | | | | | | | | | | | | | | | | | | | | | | | | | | | | | | | |
| Raccomandazioni | <p>DIPARTIMENTO/CCSA: migliorare l’accessibilità alle informazioni realizzando specifiche pagine web di sintesi, contenenti gli elementi principali utili allo studente per le attività inerenti il percorso formativo</p> | | | | | | | | | | | | | | | | | | | | | | | | | | | | | | | | | | | |
| Quadro F | <p>Analisi Relazioni sul progetto di Tutorato Studentesco</p> | | | | | | | | | | | | | | | | | | | | | | | | | | | | | | | | | | | |
| Analisi e Valutazione | <p>E’ stata trasmessa alla Commissione paritetica, con protocollo 0326431 del 21/11/2025, la relazione relativa al tutorato studentesco. In questa sede si riportano elementi sintetici e si rimanda al protocollo a riferimento per gli approfondimenti.</p> <p>La relazione è corposa ed evidenzia un importante impegno da parte dei coordinatori da parte dei responsabili del progetto di tutorato e dei tutor stessi.</p> <p>Sono riportati numerosi eventi di orientamento a cui hanno partecipato i tutor con indicate le numerosità dei contatti. Manca tuttavia una rendicontazione dell’efficacia e del gradimento da parte degli utenti delle attività svolte. Gradimento rilevabile mediante questionari.</p> <p>E’ rendicontata l’attività di contatto con le matricole ma gli estensori della relazione segnalano che non sono in grado di quantificare quante matricole siano state supportate.</p> | | | | | | | | | | | | | | | | | | | | | | | | | | | | | | | | | | | |



| | |
|------------------------------|---|
| | <p>Sono indicati in forma tabellare le percentuali di matricole, rilevate dai sistemi informativi di ateneo, che hanno sostenuto un numero di CFU fino a 12, fino a 40 e superiore a 40.</p> <p>Non è chiaramente rilevabile tuttavia quali siano le azioni sistematiche in atto finalizzate al miglioramento degli indicatori di performance degli studenti immatricolati in relazione al superamento degli esami della conseguente acquisizione dei crediti.</p> |
| Raccomandazioni | <p>UOC Inclusione, Partecipazione e Residenze Universitarie: introdurre metodologie per la valutazione dell'impatto delle attività svolte.</p> <p>DIPARTIMENTO/CCSA: Pianificare specifiche azioni indirizzate agli studenti immatricolati volte al miglioramento degli indicatori ic01, ic16 e ic16Bis, che attualmente non sembrano essere presenti in modo strutturale.</p> |
| Quadro G | Ulteriori proposte di miglioramento |
| Analisi e Valutazione | <p>Per quanto riguarda gli interventi infrastrutturali si ritiene di soffermarsi su una esigenza che non emerge direttamente dai questionari forniti ma rilevabile mediante le iniziative pubblicizzate dai rappresentanti studenti negli spazi di Ingegneria.</p>  <p>A questo proposito la Commissione paritetica ha rilevato il giorno 15 dicembre 2025 l'avviso riportato a lato. L'avviso che riporta una raccolta firme esprime una esigenza già manifestata nell'anno 2024 da questa commissione paritetica che in generale si era espressa per raccomandare una maggiore dotazione di prese elettriche nelle sale studio e nelle aule di lezione. A questa raccomandazione a cui ha fatto seguito una richiesta del dipartimento di Ingegneria Meccanica e Industriale (delibera 6 del 30/04/2025 prot. 124161) non si ha avuto riscontro dal servizio AE.</p> |
| Raccomandazioni | <p>DIPARTIMENTO/CCSA: reiterare comunicazione al servizio AE finalizzata a richiedere interventi di realizzazione di prese elettriche nelle sale studio e nelle aule.</p> |
| Quadro H | [È possibile aggiungere ulteriori quadri ritenuti utili per completare l'analisi] |
| Analisi e Valutazione | Non utilizzato |
| Raccomandazioni | Non utilizzato |