

[cambia](#)**Collettivo selezionato:**

anno di indagine: 2017  
 anni dalla laurea: 1, 3, 5  
 tipo di corso: laurea magistrale biennale  
 ripartizione geografica dell'ateneo: tutte  
 regione dell'Ateneo: tutte  
 dimensione dell'Ateneo: tutte  
 Ateneo: Brescia  
 Facoltà/Dipartimento/Scuola: Medicina  
 molecolare e traslazionale (Dip.)  
 gruppo disciplinare: tutti  
 classe di laurea: scienze e tecniche delle attività  
 motorie preventive e adattate (LM-67, 76/S)  
 corso di laurea: science and technology for  
 population health and wealth - scienze e  
 tecnologie per la salute e il benessere della  
 popolazione (LM-67)  
 aggrega corsi 270-509: sì

Per una migliore lettura dei dati si consultino le [note metodologiche](#)









1. Popolazione analizzata	Collettivo selezionato (per anni dalla laurea)		
	Laureati 2016 a 1 anno <sup>(1)</sup>	Laureati 2014 a 3 anni <sup>(2)</sup>	Laureati 2012 a 5 anni <sup>(2)</sup>
Numero di laureati	1		
Numero di intervistati	1		
Tasso di risposta	100,0		
<b>Composizione per genere (%)</b>			
Uomini	*		
Donne	*		
<b>Età alla laurea (medie)</b>	*		
<b>Voto di laurea in 110-mi (medie)</b>	*		
<b>Durata degli studi (medie, in anni)</b>	*		

2b. Formazione post-laurea	Collettivo selezionato (per anni dalla laurea)		
	Laureati 2016 a 1 anno <sup>(1)</sup>	Laureati 2014 a 3 anni <sup>(2)</sup>	Laureati 2012 a 5 anni <sup>(2)</sup>
<b>Ha partecipato ad almeno un'attività di formazione (%)</b>	*		
<b>Attività di formazione: conclusa/in corso (% per attività)</b>			
Collaborazione volontaria	*		
Tirocinio/praticantato	*		
Dottorato di ricerca	*		
Scuola di specializzazione	*		
Master universitario di I livello	*		
Master universitario di II livello	*		
Altro tipo di master	*		
Stage in azienda	*		
Corso di formazione professionale	*		
Attività sostenuta da borsa di studio	*		

3. Condizione occupazionale	Collettivo selezionato (per anni dalla laurea)		
	Laureati 2016 a 1 anno <sup>(1)</sup>	Laureati 2014 a 3 anni <sup>(2)</sup>	Laureati 2012 a 5 anni <sup>(2)</sup>
<b>Condizione occupazionale (%)</b>			
Lavora		*	
Non lavora e non cerca		*	
Non lavora ma cerca		*	
<b>Quota che non lavora, non cerca ma è impegnata in un corso universitario/praticantato (%)</b>		*	
<b>Quota che lavora, per genere (%)</b>			
Uomini		*	
Donne		*	
<b>Esperienze di lavoro post-laurea (%)</b>			
Non lavora ma ha lavorato dopo la laurea		*	
Non ha mai lavorato dopo la laurea		*	
<b>Tasso di occupazione (def. Istat - Forze di lavoro)</b>		*	
<b>Tasso di disoccupazione (def. Istat - Forze di lavoro)</b>		*	

4. Ingresso nel mercato del lavoro	Collettivo selezionato (per anni dalla laurea)		
	Laureati 2016 a 1 anno <sup>(1)</sup>	Laureati 2014 a 3 anni <sup>(2)</sup>	Laureati 2012 a 5 anni <sup>(2)</sup>
<b>Numero di occupati</b>		*	
<b>Occupati: condizione occupazionale alla laurea (%)</b>			
Prosegue il lavoro iniziato prima di iscriversi alla laurea magistrale		*	
Prosegue il lavoro iniziato durante la laurea magistrale		*	
Non prosegue il lavoro iniziato prima del conseguimento della laurea magistrale		*	
Ha iniziato a lavorare dopo la laurea magistrale		*	
<b>Occupati: tempi di ingresso nel mercato del lavoro (medie, in mesi)</b>			
Tempo dalla laurea all'inizio della ricerca del primo lavoro		*	
Tempo dall'inizio della ricerca al reperimento del primo lavoro		*	
Tempo dalla laurea al reperimento del primo lavoro		*	

5. Caratteristiche dell'attuale lavoro	Collettivo selezionato (per anni dalla laurea)		
	Laureati 2016 a 1 anno <sup>(1)</sup>	Laureati 2014 a 3 anni <sup>(2)</sup>	Laureati 2012 a 5 anni <sup>(2)</sup>
<b>Tipologia dell'attività lavorativa (%)</b>			
Autonomo		*	
Tempo indeterminato		*	
Contratti formativi		*	
Non standard		*	
Parasubordinato		*	
Altro autonomo		*	
Senza contratto		*	
<b>Diffusione del part-time (%)</b>		*	
<b>Numero di ore settimanali di lavoro (medie)</b>		*	

6. Caratteristiche dell'azienda	Collettivo selezionato (per anni dalla laurea)		
	Laureati 2016 a 1 anno <sup>(1)</sup>	Laureati 2014 a 3 anni <sup>(2)</sup>	Laureati 2012 a 5 anni <sup>(2)</sup>
<b>Settore di attività (%)</b>			
Pubblico		*	
Privato		*	
Non profit		*	
<b>Ramo di attività economica (%)</b>			
<b>Agricoltura</b>		*	
Metalmeccanica e meccanica di precisione		*	
Edilizia 		*	
Chimica/Energia 		*	
Altra industria manifatturiera 		*	
<b>Totale industria</b>		*	
Commercio 		*	
Credito, assicurazioni		*	
Trasporti, pubblicità, comunicazioni 		*	
Consulenze varie 		*	
Informatica		*	
Altri servizi alle imprese		*	
Pubblica amministrazione, forze armate		*	
Istruzione e ricerca 		*	
Sanità		*	
Altri servizi 		*	
<b>Totale servizi</b>		*	
<b>Area geografica di lavoro (%)</b>			
Nord-ovest		*	
Nord-est		*	
Centro		*	
Sud		*	
Isole		*	
Estero		*	

7. Retribuzione	Collettivo selezionato (per anni dalla laurea)		
	Laureati 2016 a 1 anno <sup>(1)</sup>	Laureati 2014 a 3 anni <sup>(2)</sup>	Laureati 2012 a 5 anni <sup>(2)</sup>
<b>Retribuzione mensile netta (medie, in euro) </b>			
Uomini		*	
Donne		*	
<b>Totale</b>		*	

8. Utilizzo e richiesta della laurea nell'attuale lavoro	Collettivo selezionato (per anni dalla laurea)		
	Laureati 2016 a 1 anno <sup>(1)</sup>	Laureati 2014 a 3 anni <sup>(2)</sup>	Laureati 2012 a 5 anni <sup>(2)</sup>
Ha notato un miglioramento nel proprio lavoro dovuto alla laurea (%)	*		
<b>Tipo di miglioramento notato nel lavoro (%) </b>			
Dal punto di vista economico	*		
Nella posizione lavorativa	*		
Nelle mansioni svolte	*		
Nelle competenze professionali	*		
Sotto altri punti di vista	*		
<b>Utilizzo delle competenze acquisite con la laurea (%)</b>			
In misura elevata	*		
In misura ridotta	*		
Per niente	*		
<b>Adeguatezza della formazione professionale acquisita all'università (%)</b>			
Molto adeguata	*		
Poco adeguata	*		
Per niente adeguata	*		
<b>Richiesta della laurea per l'attività lavorativa (%)</b>			
Richiesta per legge	*		
Non richiesta ma necessaria	*		
Non richiesta ma utile	*		
Non richiesta né utile	*		
<b>Utilità della laurea magistrale per lo svolgimento dell'attività lavorativa (%)</b>			
Fondamentale per lo svolgimento dell'attività lavorativa	*		
Utile per lo svolgimento dell'attività lavorativa	*		
E' sufficiente la laurea di primo livello/una laurea precedente	*		
E' sufficiente un titolo non universitario	*		

9. Efficacia della laurea e soddisfazione per l'attuale lavoro	Collettivo selezionato (per anni dalla laurea)		
	Laureati 2016 a 1 anno <sup>(1)</sup>	Laureati 2014 a 3 anni <sup>(2)</sup>	Laureati 2012 a 5 anni <sup>(2)</sup>
<b>Efficacia della laurea nel lavoro svolto (%) </b>			
Molto efficace/Efficace	*		
Abbastanza efficace	*		
Poco/Per nulla efficace	*		
<b>Soddisfazione per il lavoro svolto (medie, scala 1-10)</b>	*		
<b>Occupati che cercano lavoro (%)</b>	*		

10. Ricerca del lavoro	Collettivo selezionato (per anni dalla laurea)		
	Laureati 2016 a 1 anno <sup>(1)</sup>	Laureati 2014 a 3 anni <sup>(2)</sup>	Laureati 2012 a 5 anni <sup>(2)</sup>
<b>Non occupati che cercano: ultima iniziativa per cercare lavoro (%)</b>			
Ultimi 15 giorni	*		
15-30 giorni fa	*		
1-6 mesi fa	*		
Oltre 6 mesi fa	*		
<b>Non occupati che non cercano: motivo della non ricerca (%)</b>			
Studio	*		
In attesa di chiamata dal datore di lavoro	*		
Motivi personali	*		
Mancanza di opportunità lavorative	*		
Altro motivo	*		

(1) I dati non vengono visualizzati per collettivi con meno di 5 laureati

(2) Dati non disponibili per il collettivo selezionato.

