

[cambia](#)**Collettivo selezionato:**

anno di indagine: 2017  
 anni dalla laurea: 1, 3, 5  
 tipo di corso: laurea magistrale biennale  
 ripartizione geografica dell'ateneo: tutte  
 regione dell'Ateneo: tutte  
 dimensione dell'Ateneo: tutte  
 Ateneo: Brescia  
 Facoltà/Dipartimento/Scuola: Ingegneria  
 meccanica e industriale (Dip.)  
 gruppo disciplinare: tutti  
 classe di laurea: ingegneria meccanica (LM-33,  
 36/S)  
 corso di laurea: ingegneria meccanica dei  
 materiali (LM-33)  
 aggrega corsi 270-509: sì








Per una migliore lettura dei dati si consultino le [note metodologiche](#)









1. Popolazione analizzata	Collettivo selezionato (per anni dalla laurea)		
	Laureati 2016 a 1 anno	Laureati 2014 a 3 anni <sup>(1)</sup>	Laureati 2012 a 5 anni
<b>Numero di laureati</b>	<b>12</b>	<b>4</b>	<b>15</b>
<b>Numero di intervistati</b>	<b>11</b>	<b>2</b>	<b>15</b>
<b>Tasso di risposta</b>	<b>91,7</b>	<b>50,0</b>	<b>100,0</b>
<b>Composizione per genere (%)</b>			
Uomini	100,0	*	80,0
Donne	-	*	20,0
<b>Età alla laurea (medie)</b>	<b>25,9</b>	<b>*</b>	<b>25,8</b>
<b>Voto di laurea in 110-mi (medie)</b>	<b>105,4</b>	<b>*</b>	<b>104,2</b>
<b>Durata degli studi (medie, in anni)</b>	<b>2,9</b>	<b>*</b>	<b>2,4</b>

2b. Formazione post-laurea	Collettivo selezionato (per anni dalla laurea)		
	Laureati 2016 a 1 anno	Laureati 2014 a 3 anni <sup>(1)</sup>	Laureati 2012 a 5 anni
<b>Ha partecipato ad almeno un'attività di formazione (%)</b>	<b>45,5</b>	<b>*</b>	<b>40,0</b>
<b>Attività di formazione: conclusa/in corso (% per attività)</b>			
Collaborazione volontaria	-	*	-
Tirocinio/praticantato	-	*	-
Dottorato di ricerca	-	*	6,7
Scuola di specializzazione	-	*	-
Master universitario di I livello	-	*	-
Master universitario di II livello	-	*	-
Altro tipo di master	9,1	*	6,7
Stage in azienda	27,3	*	13,3
Corso di formazione professionale	-	*	-
Attività sostenuta da borsa di studio	9,1	*	13,3

3. Condizione occupazionale	Collettivo selezionato (per anni dalla laurea)		
	Laureati 2016 a 1 anno	Laureati 2014 a 3 anni <sup>(1)</sup>	Laureati 2012 a 5 anni
<b>Condizione occupazionale (%)</b>			
Lavora	81,8	*	100,0
Non lavora e non cerca	9,1	*	-
Non lavora ma cerca	9,1	*	-
<b>Quota che non lavora, non cerca ma è impegnata in un corso universitario/praticantato (%)</b>	<b>-</b>	<b>*</b>	<b>-</b>
<b>Quota che lavora, per genere (%)</b>			
Uomini	81,8	*	100,0
Donne	-	*	100,0
<b>Esperienze di lavoro post-laurea (%)</b>			
Non lavora ma ha lavorato dopo la laurea	-	*	-
Non ha mai lavorato dopo la laurea	18,2	*	-
<b>Tasso di occupazione (def. Istat - Forze di lavoro)</b>	<b>90,9</b>	<b>*</b>	<b>100,0</b>
<b>Tasso di disoccupazione (def. Istat - Forze di lavoro)</b>	<b>9,1</b>	<b>*</b>	<b>-</b>

4. Ingresso nel mercato del lavoro	Collettivo selezionato (per anni dalla laurea)		
	Laureati 2016 a 1 anno	Laureati 2014 a 3 anni <sup>(1)</sup>	Laureati 2012 a 5 anni
<b>Numero di occupati</b>	<b>9</b>	<b>*</b>	<b>15</b>
<b>Occupati: condizione occupazionale alla laurea (%)</b>			
Prosegue il lavoro iniziato prima di iscriversi alla laurea magistrale	-	*	-
Prosegue il lavoro iniziato durante la laurea magistrale	11,1	*	-
Non prosegue il lavoro iniziato prima del conseguimento della laurea magistrale	11,1	*	40,0
Ha iniziato a lavorare dopo la laurea magistrale	77,8	*	60,0
<b>Occupati: tempi di ingresso nel mercato del lavoro (medie, in mesi) </b>			
Tempo dalla laurea all'inizio della ricerca del primo lavoro	0,0	*	1,2
Tempo dall'inizio della ricerca al reperimento del primo lavoro	0,7	*	3,2
Tempo dalla laurea al reperimento del primo lavoro	0,6	*	4,1

5. Caratteristiche dell'attuale lavoro	Collettivo selezionato (per anni dalla laurea)		
	Laureati 2016 a 1 anno	Laureati 2014 a 3 anni <sup>(1)</sup>	Laureati 2012 a 5 anni
<b>Tipologia dell'attività lavorativa (%)</b>			
Autonomo 	-	*	-
Tempo indeterminato 	55,6	*	93,3
Contratti formativi 	22,2	*	-
Non standard 	22,2	*	6,7
Parasubordinato 	-	*	-
Altro autonomo 	-	*	-
Senza contratto	-	*	-
<b>Diffusione del part-time (%)</b>	-	*	-
<b>Numero di ore settimanali di lavoro (medie) </b>	<b>45,9</b>	<b>*</b>	<b>44,7</b>

6. Caratteristiche dell'azienda	Collettivo selezionato (per anni dalla laurea)		
	Laureati 2016 a 1 anno	Laureati 2014 a 3 anni <sup>(1)</sup>	Laureati 2012 a 5 anni
<b>Settore di attività (%)</b>			
Pubblico	-	*	-
Privato	100,0	*	93,3
Non profit	-	*	6,7
<b>Ramo di attività economica (%)</b>			
<b>Agricoltura</b>	-	*	-
Metalmeccanica e meccanica di precisione	33,3	*	93,3
Edilizia 	-	*	-
Chimica/Energia 	22,2	*	6,7
Altra industria manifatturiera 	33,3	*	-
<b>Totale industria</b>	<b>88,9</b>	<b>*</b>	<b>100,0</b>
Commercio 	-	*	-
Credito, assicurazioni	-	*	-
Trasporti, pubblicità, comunicazioni 	-	*	-
Consulenze varie 	11,1	*	-
Informatica	-	*	-
Altri servizi alle imprese	-	*	-
Pubblica amministrazione, forze armate	-	*	-
Istruzione e ricerca 	-	*	-
Sanità	-	*	-
Altri servizi 	-	*	-
<b>Totale servizi</b>	<b>11,1</b>	<b>*</b>	<b>-</b>
<b>Area geografica di lavoro (%)</b>			
Nord-ovest	100,0	*	93,3
Nord-est	-	*	6,7
Centro	-	*	-
Sud	-	*	-
Isole	-	*	-
Estero	-	*	-

7. Retribuzione	Collettivo selezionato (per anni dalla laurea)		
	Laureati 2016 a 1 anno	Laureati 2014 a 3 anni <sup>(1)</sup>	Laureati 2012 a 5 anni
<b>Retribuzione mensile netta (medie, in euro)</b>			
Uomini	1.403	*	1.688
Donne	-	*	1.709
<b>Totale</b>	<b>1.403</b>	<b>*</b>	<b>1.692</b>

8. Utilizzo e richiesta della laurea nell'attuale lavoro	Collettivo selezionato (per anni dalla laurea)		
	Laureati 2016 a 1 anno	Laureati 2014 a 3 anni <sup>(1)</sup>	Laureati 2012 a 5 anni
<b>Ha notato un miglioramento nel proprio lavoro dovuto alla laurea (%)</b>	<b>100,0</b>	<b>*</b>	<b>-</b>
<b>Tipo di miglioramento notato nel lavoro (%)</b>			
Dal punto di vista economico	-	*	-
Nella posizione lavorativa	100,0	*	-
Nelle mansioni svolte	-	*	-
Nelle competenze professionali	-	*	-
Sotto altri punti di vista	-	*	-
<b>Utilizzo delle competenze acquisite con la laurea (%)</b>			
In misura elevata	77,8	*	73,3
In misura ridotta	22,2	*	20,0
Per niente	-	*	6,7
<b>Adeguatezza della formazione professionale acquisita all'università (%)</b>			
Molto adeguata	88,9	*	80,0
Poco adeguata	11,1	*	13,3
Per niente adeguata	-	*	6,7
<b>Richiesta della laurea per l'attività lavorativa (%)</b>			
Richiesta per legge	11,1	*	6,7
Non richiesta ma necessaria	44,4	*	46,7
Non richiesta ma utile	44,4	*	40,0
Non richiesta né utile	-	*	6,7
<b>Utilità della laurea magistrale per lo svolgimento dell'attività lavorativa (%)</b>			
Fondamentale per lo svolgimento dell'attività lavorativa	66,7	*	33,3
Utile per lo svolgimento dell'attività lavorativa	22,2	*	53,3
E' sufficiente la laurea di primo livello/una laurea precedente	11,1	*	6,7
E' sufficiente un titolo non universitario	-	*	6,7

9. Efficacia della laurea e soddisfazione per l'attuale lavoro	Collettivo selezionato (per anni dalla laurea)		
	Laureati 2016 a 1 anno	Laureati 2014 a 3 anni <sup>(1)</sup>	Laureati 2012 a 5 anni
<b>Efficacia della laurea nel lavoro svolto (%)</b>			
Molto efficace/Efficace	77,8	*	73,3
Abbastanza efficace	22,2	*	20,0
Poco/Per nulla efficace	-	*	6,7
<b>Soddisfazione per il lavoro svolto (medie, scala 1-10)</b>	<b>8,1</b>	<b>*</b>	<b>7,5</b>
<b>Occupati che cercano lavoro (%)</b>	<b>-</b>	<b>*</b>	<b>26,7</b>

10. Ricerca del lavoro	Collettivo selezionato (per anni dalla laurea)		
	Laureati 2016 a 1 anno	Laureati 2014 a 3 anni <sup>(1)</sup>	Laureati 2012 a 5 anni
<b>Non occupati che cercano: ultima iniziativa per cercare lavoro (%)</b>			
Ultimi 15 giorni	-	*	-
15-30 giorni fa	100,0	*	-
1-6 mesi fa	-	*	-
Oltre 6 mesi fa	-	*	-
<b>Non occupati che non cercano: motivo della non ricerca (%)</b>			
Studio	100,0	*	-
In attesa di chiamata dal datore di lavoro 	-	*	-
Motivi personali	-	*	-
Mancanza di opportunità lavorative	-	*	-
Altro motivo	-	*	-

(1) I dati non vengono visualizzati per collettivi con meno di 5 laureati

---

Condizione Occupazionale dei laureati  
Maggio 2018 - Consorzio Interuniversitario AlmaLaurea  
Data ultimo aggiornamento: 14/05/2018