

[cambia](#)**Collettivo selezionato:**

anno di indagine: 2019
 anni dalla laurea: 1, 3, 5
 tipo di corso: laurea magistrale biennale
 macro-ripartizione geografica di ateneo: tutte
 ripartizione geografica di ateneo: tutte
 regione dell'Ateneo: tutte
 dimensione dell'Ateneo: tutte
 Ateneo: Brescia
 Facoltà/Dipartimento/Scuola: Medicina
 molecolare e traslazionale (Dip.)
 gruppo disciplinare: tutti
 classe di laurea: tutte
 corso di laurea: exercise, rehabilitation and
 nutrition in an aging society - già science and
 technology for population health and wealth-
 sciences e tecnologie per la salute e il benessere
 della popolazione (LM-67)
 aggrega corsi 270-509: sì
 condizione occupazionale alla laurea: tutte

Per una migliore lettura dei dati si consultino le [note metodologiche](#)







1. Popolazione analizzata	Collettivo selezionato (per anni dalla laurea)		
	Laureati 2018 a 1 anno ⁽¹⁾	Laureati 2016 a 3 anni ⁽¹⁾	Laureati 2014 a 5 anni ⁽²⁾
Numero di laureati	4	1	
Numero di intervistati	4	0	
Tasso di risposta	100,0	-	
Genere (%)			
Uomini	*	*	
Donne	*	*	
Età alla laurea (medie, in anni)	*	*	
Voto di laurea (medie, in 110-mi)	*	*	
Durata degli studi (medie, in anni)	*	*	
Indice di ritardo	*	*	


2b. Formazione post-laurea	Collettivo selezionato (per anni dalla laurea)		
	Laureati 2018 a 1 anno ⁽¹⁾	Laureati 2016 a 3 anni ⁽¹⁾	Laureati 2014 a 5 anni ⁽²⁾
Hanno partecipato ad almeno un'attività di formazione post-laurea (%)	*	*	
Attività di formazione post-laurea: conclusa/in corso (%) per attività)			
Collaborazione volontaria	*	*	
Tirocinio/praticantato	*	*	
Dottorato di ricerca	*	*	
Scuola di specializzazione	*	*	
Master universitario di primo livello	*	*	
Master universitario di secondo livello	*	*	
Altro tipo di master	*	*	
Stage in azienda	*	*	
Corso di formazione professionale	*	*	
Attività sostenuta da borsa di studio	*	*	

3. Condizione occupazionale	Collettivo selezionato (per anni dalla laurea)		
	Laureati 2018 a 1 anno ⁽¹⁾	Laureati 2016 a 3 anni ⁽¹⁾	Laureati 2014 a 5 anni ⁽²⁾
Condizione occupazionale (%)			
Lavorano	*	*	
Non lavorano e non cercano	*	*	
Non lavorano ma cercano	*	*	
Quota che non lavora, non cerca ma è impegnata in un corso universitario/praticantato (%)	*	*	
Quota che lavora, per genere (%)			
Uomini	*	*	
Donne	*	*	
Esperienze di lavoro post-laurea (%)			
Non lavorano ma hanno lavorato dopo la laurea	*	*	
Non hanno mai lavorato dopo la laurea	*	*	
Tasso di occupazione (def. Istat - Forze di lavoro)	*	*	
Tasso di disoccupazione (def. Istat - Forze di lavoro)	*	*	

4. Ingresso nel mercato del lavoro	Collettivo selezionato (per anni dalla laurea)		
	Laureati 2018 a 1 anno ⁽¹⁾	Laureati 2016 a 3 anni ⁽¹⁾	Laureati 2014 a 5 anni ⁽²⁾
Numero di occupati	*	*	
Occupati: condizione occupazionale alla laurea (%)			
Proseguono il lavoro iniziato prima della laurea	*	*	
Non proseguono il lavoro iniziato prima della laurea	*	*	
Hanno iniziato a lavorare dopo la laurea	*	*	
Occupati: tempi di ingresso nel mercato del lavoro (medie, in mesi)			
Tempo dalla laurea all'inizio della ricerca del primo lavoro	*	*	
Tempo dall'inizio della ricerca al reperimento del primo lavoro	*	*	
Tempo dalla laurea al reperimento del primo lavoro	*	*	


5. Caratteristiche dell'attuale lavoro	Collettivo selezionato (per anni dalla laurea)		
	Laureati 2018 a 1 anno ⁽¹⁾	Laureati 2016 a 3 anni ⁽¹⁾	Laureati 2014 a 5 anni ⁽²⁾
Professione svolta (%)			
Imprenditori, legislatori e alta dirigenza	*	*	
Professioni intellettuali, scientifiche e di elevata specializzazione	*	*	
Professioni tecniche	*	*	
Professioni esecutive nel lavoro d'ufficio	*	*	
Altre professioni	*	*	
Tipologia dell'attività lavorativa (%)			
Autonomo	*	*	
Tempo indeterminato	*	*	
Contratti formativi	*	*	
Non standard	*	*	
Assegno di ricerca	*	*	
Parasubordinato	*	*	
Altro autonomo	*	*	
Senza contratto	*	*	
Diffusione del part-time (%)	*	*	
Numero di ore settimanali di lavoro (medie)	*	*	

6. Caratteristiche dell'azienda	Collettivo selezionato (per anni dalla laurea)		
	Laureati 2018 a 1 anno ⁽¹⁾	Laureati 2016 a 3 anni ⁽¹⁾	Laureati 2014 a 5 anni ⁽²⁾
Settore di attività (%)			
Pubblico	*	*	
Privato	*	*	
Non profit	*	*	
Ramo di attività economica (%)			
Agricoltura	*	*	
Metalmeccanica e meccanica di precisione	*	*	
Edilizia 	*	*	
Chimica/Energia 	*	*	
Altra industria manifatturiera 	*	*	
Totale industria	*	*	
Commercio 	*	*	
Credito, assicurazioni	*	*	
Trasporti, pubblicità, comunicazioni 	*	*	
Consulenze varie 	*	*	
Informatica	*	*	
Altri servizi alle imprese	*	*	
Pubblica amministrazione, forze armate	*	*	
Istruzione e ricerca 	*	*	
Sanità	*	*	
Altri servizi 	*	*	
Totale servizi	*	*	
Area geografica di lavoro (%)			
Nord-Ovest	*	*	
Nord-Est	*	*	
Centro	*	*	
Sud	*	*	
Isole	*	*	
Estero	*	*	

7. Retribuzione	Collettivo selezionato (per anni dalla laurea)		
	Laureati 2018 a 1 anno ⁽¹⁾	Laureati 2016 a 3 anni ⁽¹⁾	Laureati 2014 a 5 anni ⁽²⁾
Retribuzione mensile netta (medie, in euro) 			
Uomini	*	*	
Donne	*	*	
Totale	*	*	

8. Utilizzo e richiesta della laurea nell'attuale lavoro	Collettivo selezionato (per anni dalla laurea)		
	Laureati 2018 a 1 anno ⁽¹⁾	Laureati 2016 a 3 anni ⁽¹⁾	Laureati 2014 a 5 anni ⁽²⁾
Laureati che proseguono il lavoro iniziato prima della laurea: hanno notato un miglioramento nel proprio lavoro dovuto alla laurea (%)	*	*	
Laureati che proseguono il lavoro iniziato prima della laurea e che hanno notato un miglioramento nel lavoro: tipo di miglioramento (%)			
Dal punto di vista economico	*	*	
Nella posizione lavorativa	*	*	
Nelle mansioni svolte	*	*	
Nelle competenze professionali	*	*	
Sotto altri punti di vista	*	*	
Utilizzo delle competenze acquisite con la laurea (%)			
In misura elevata	*	*	
In misura ridotta	*	*	
Per niente	*	*	
Adeguatezza della formazione professionale acquisita all'università (%)			
Molto adeguata	*	*	
Poco adeguata	*	*	
Per niente adeguata	*	*	
Richiesta della laurea per l'attività lavorativa (%)			
Richiesta per legge	*	*	
Non richiesta ma necessaria	*	*	
Non richiesta ma utile	*	*	
Non richiesta né utile	*	*	

9. Efficacia della laurea e soddisfazione per l'attuale lavoro	Collettivo selezionato (per anni dalla laurea)		
	Laureati 2018 a 1 anno ⁽¹⁾	Laureati 2016 a 3 anni ⁽¹⁾	Laureati 2014 a 5 anni ⁽²⁾
Efficacia della laurea nel lavoro svolto (%) 			
Molto efficace/Efficace	*	*	
Abbastanza efficace	*	*	
Poco/Per nulla efficace	*	*	
Soddisfazione per il lavoro svolto (medie, scala 1-10)	*	*	
Occupati che cercano lavoro (%)	*	*	

10. Ricerca del lavoro	Collettivo selezionato (per anni dalla laurea)		
	Laureati 2018 a 1 anno ⁽¹⁾	Laureati 2016 a 3 anni ⁽¹⁾	Laureati 2014 a 5 anni ⁽²⁾
Numero di non occupati che cercano lavoro	*	*	
Non occupati che cercano: ultima iniziativa per cercare lavoro (%)			
Ultimi 15 giorni	*	*	
15-30 giorni fa	*	*	
1-6 mesi fa	*	*	
Oltre 6 mesi fa	*	*	
Numero di non occupati che non cercano lavoro	*	*	
Non occupati che non cercano: motivo della non ricerca (%)			
Studio	*	*	
In attesa di chiamata dal datore di lavoro 	*	*	
Motivi personali	*	*	
Mancanza di opportunità lavorative	*	*	
Altro motivo	*	*	

(1) I dati non vengono visualizzati per collettivi con meno di 5 laureati

(2) Dati non disponibili per il collettivo selezionato.