

[cambia](#)**Collettivo selezionato:**

anno di indagine: 2016  
 anni dalla laurea: 3  
 tipo di corso: laurea magistrale  
 area geografica dell'Ateneo: tutte  
 regione dell'Ateneo: tutte  
 dimensione dell'Ateneo: tutte  
 Ateneo: Brescia  
 Facoltà/Dipartimento/Scuola: Economia e  
 management (Dip.)  
 gruppo disciplinare: tutti  
 classe di laurea: tutte  
 corso di laurea: tutti  
 aggrega corsi 270-509: sì


Per una migliore lettura dei dati si consultino le [note metodologiche](#)







Tra parentesi è indicato il codice MIUR della classe di laurea.









1. Collettivo indagato	Collettivo selezionato <sup>(1)</sup>	Collettivo selezionato (disaggregato per corso di laurea)				
		azienda, mercato e informazione (LM-77) <sup>(2)</sup>	consulenza aziendale e libera professione (LM-77)	economia internazionale (LM-56) <sup>(2)</sup>	management (LM-77)	moneta, finanza e risk management (LM-56)
<b>Numero di laureati</b>	<b>145</b>	<b>4</b>	<b>58</b>	<b>3</b>	<b>63</b>	<b>17</b>
<b>Numero di intervistati</b>	<b>112</b>	<b>4</b>	<b>44</b>	<b>2</b>	<b>50</b>	<b>12</b>
<b>Tasso di risposta</b>	<b>77,2</b>	<b>100,0</b>	<b>75,9</b>	<b>66,7</b>	<b>79,4</b>	<b>70,6</b>
<b>Composizione per genere (%)</b>						
Uomini	44,8	*	37,9	*	46,0	64,7
Donne	55,2	*	62,1	*	54,0	35,3
<b>Età alla laurea (medie)</b>	<b>26,1</b>	<b>*</b>	<b>26,0</b>	<b>*</b>	<b>25,9</b>	<b>25,8</b>
<b>Voto di laurea in 110-mi (medie)</b>	<b>103,2</b>	<b>*</b>	<b>104,7</b>	<b>*</b>	<b>101,5</b>	<b>104,5</b>
<b>Durata degli studi (medie, in anni)</b>	<b>2,9</b>	<b>*</b>	<b>2,8</b>	<b>*</b>	<b>2,9</b>	<b>3,1</b>

2b. Formazione post-laurea	Collettivo selezionato <sup>(1)</sup>	Collettivo selezionato (disaggregato per corso di laurea)				
		azienda, mercato e informazione (LM-77) <sup>(2)</sup>	consulenza aziendale e libera professione (LM-77)	economia internazionale (LM-56) <sup>(2)</sup>	management (LM-77)	moneta, finanza e risk management (LM-56)
<b>Ha partecipato ad almeno un'attività di formazione (%)</b>	<b>65,2</b>	<b>*</b>	<b>77,3</b>	<b>*</b>	<b>66,0</b>	<b>50,0</b>
<b>Attività di formazione: conclusa/in corso (% per attività)</b>						
Collaborazione volontaria	1,8	*	-	*	4,0	-
Tirocinio/praticantato	32,1	*	65,9	*	12,0	8,3
Dottorato di ricerca	0,9	*	2,3	*	-	-
Scuola di specializzazione	-	*	-	*	-	-
Master universitario di I livello	0,9	*	2,3	*	-	-
Master universitario di II livello	1,8	*	-	*	2,0	8,3
Altro tipo di master	5,4	*	-	*	12,0	-
Stage in azienda	29,5	*	9,1	*	50,0	33,3
Corso di formazione professionale	3,6	*	6,8	*	2,0	-
Attività sostenuta da borsa di studio	3,6	*	2,3	*	6,0	-

3. Condizione occupazionale	Collettivo selezionato <sup>(1)</sup>	Collettivo selezionato (disaggregato per corso di laurea)				
		azienda, mercato e informazione (LM-77) <sup>(2)</sup>	consulenza aziendale e libera professione (LM-77)	economia internazionale (LM-56) <sup>(2)</sup>	management (LM-77)	moneta, finanza e risk management (LM-56)
<b>Condizione occupazionale (%)</b>						
Lavora	88,4	*	93,2	*	86,0	91,7
Non lavora e non cerca	5,4	*	4,5	*	6,0	8,3
Non lavora ma cerca	6,3	*	2,3	*	8,0	-
<b>Quota che non lavora, non cerca ma è impegnata in un corso universitario/praticantato (%)</b>	<b>2,7</b>	<b>*</b>	<b>2,3</b>	<b>*</b>	<b>4,0</b>	<b>-</b>
<b>Quota che lavora, per genere (%)</b>						
Uomini	85,2	*	94,7	*	82,6	88,9
Donne	91,4	*	92,0	*	88,9	100,0
<b>Esperienze di lavoro post-laurea (%)</b>						
Non lavora ma ha lavorato dopo la laurea	6,3	*	2,3	*	10,0	-
Non ha mai lavorato dopo la laurea	5,4	*	4,5	*	4,0	8,3
<b>Tasso di occupazione (def. Istat - Forze di lavoro)</b>	<b>90,2</b>	<b>*</b>	<b>95,5</b>	<b>*</b>	<b>88,0</b>	<b>91,7</b>
<b>Tasso di disoccupazione (def. Istat - Forze di lavoro)</b>	<b>4,7</b>	<b>*</b>	<b>-</b>	<b>*</b>	<b>6,4</b>	<b>-</b>

4. Ingresso nel mercato del lavoro	Collettivo selezionato <sup>(1)</sup>	Collettivo selezionato (disaggregato per corso di laurea)				
		azienda, mercato e informazione (LM-77) <sup>(2)</sup>	consulenza aziendale e libera professione (LM-77)	economia internazionale (LM-56) <sup>(2)</sup>	management (LM-77)	moneta, finanza e risk management (LM-56)
<b>Numero di occupati</b>	<b>99</b>	*	<b>41</b>	*	<b>43</b>	<b>11</b>
<b>Occupati: condizione occupazionale alla laurea (%)</b>						
Prosegue il lavoro iniziato prima di iscriversi alla laurea magistrale	4,0	*	4,9	*	2,3	-
Prosegue il lavoro iniziato durante la laurea magistrale	13,1	*	12,2	*	14,0	9,1
Non prosegue il lavoro iniziato prima del conseguimento della laurea magistrale	22,2	*	14,6	*	30,2	27,3
Ha iniziato a lavorare dopo la laurea magistrale	60,6	*	68,3	*	53,5	63,6
<b>Occupati: tempi di ingresso nel mercato del lavoro (medie, in mesi) </b>						
Tempo dalla laurea all'inizio della ricerca del primo lavoro	1,1	*	1,1	*	1,3	0,6
Tempo dall'inizio della ricerca al reperimento del primo lavoro	4,9	*	5,5	*	3,9	6,5
Tempo dalla laurea al reperimento del primo lavoro	6,2	*	7,1	*	5,1	7,1


5. Caratteristiche dell'attuale lavoro	Collettivo selezionato <sup>(1)</sup>	Collettivo selezionato (disaggregato per corso di laurea)				
		azienda, mercato e informazione (LM-77) <sup>(2)</sup>	consulenza aziendale e libera professione (LM-77)	economia internazionale (LM-56) <sup>(2)</sup>	management (LM-77)	moneta, finanza e risk management (LM-56)
<b>Tipologia dell'attività lavorativa (%)</b>						
Autonomo	22,2	*	51,2	*	-	9,1
Tempo indeterminato 	53,5	*	29,3	*	74,4	63,6
Contratti formativi 	12,1	*	2,4	*	20,9	18,2
Non standard 	10,1	*	12,2	*	4,7	9,1
Parasubordinato 	-	*	-	*	-	-
Altro autonomo 	2,0	*	4,9	*	-	-
Senza contratto	-	*	-	*	-	-
<b>Diffusione del part-time (%)</b>	<b>2,0</b>	*	<b>2,4</b>	*	-	-
<b>Numero di ore settimanali di lavoro (medie) </b>	<b>43,0</b>	*	<b>44,0</b>	*	<b>42,6</b>	<b>43,5</b>

6. Caratteristiche dell'azienda	Collettivo selezionato <sup>(1)</sup>	Collettivo selezionato (disaggregato per corso di laurea)				
		azienda, mercato e informazione (LM-77) <sup>(2)</sup>	consulenza aziendale e libera professione (LM-77)	economia internazionale (LM-56) <sup>(2)</sup>	management (LM-77)	moneta, finanza e risk management (LM-56)
<b>Settore di attività (%)</b>						
Pubblico	2,0	*	-	*	-	9,1
Privato	94,9	*	97,6	*	97,7	90,9
Non profit	3,0	*	2,4	*	2,3	-
<b>Ramo di attività economica (%)</b>						
<b>Agricoltura</b>	<b>1,0</b>	*	<b>2,4</b>	*	-	-
Metalmeccanica e meccanica di precisione	8,1	*	2,4	*	14,0	9,1
Edilizia 	-	*	-	*	-	-
Chimica/Energia 	-	*	-	*	-	-
Altra industria manifatturiera 	8,1	*	-	*	16,3	-
<b>Totale industria</b>	<b>16,2</b>	*	<b>2,4</b>	*	<b>30,2</b>	<b>9,1</b>
Commercio 	8,1	*	9,8	*	9,3	-
Credito, assicurazioni	20,2	*	4,9	*	27,9	45,5
Trasporti, pubblicità, comunicazioni 	4,0	*	-	*	7,0	9,1
Consulenze varie 	36,4	*	70,7	*	9,3	27,3
Informatica	2,0	*	2,4	*	2,3	-
Altri servizi alle imprese	4,0	*	4,9	*	4,7	-
Pubblica amministrazione, forze armate	2,0	*	-	*	-	9,1
Istruzione e ricerca 	1,0	*	-	*	2,3	-
Sanità	1,0	*	2,4	*	-	-
Altri servizi 	1,0	*	-	*	-	-
<b>Totale servizi</b>	<b>79,8</b>	*	<b>95,1</b>	*	<b>62,8</b>	<b>90,9</b>
<b>Area geografica di lavoro (%)</b>						
Nord-ovest	94,9	*	100,0	*	90,7	100,0
Nord-est	3,0	*	-	*	7,0	-
Centro	1,0	*	-	*	2,3	-
Sud	-	*	-	*	-	-
Isole	-	*	-	*	-	-
Estero	1,0	*	-	*	-	-

7. Retribuzione	Collettivo selezionato <sup>(1)</sup>	Collettivo selezionato (disaggregato per corso di laurea)				
		azienda, mercato e informazione (LM-77) <sup>(2)</sup>	consulenza aziendale e libera professione (LM-77)	economia internazionale (LM-56) <sup>(2)</sup>	management (LM-77)	moneta, finanza e risk management (LM-56)
<b>Retribuzione mensile netta (medie, in euro)</b>						
Uomini	1.546	*	1.568	*	1.547	1.469
Donne	1.376	*	1.419	*	1.334	1.376
<b>Totale</b>	<b>1.450</b>	<b>*</b>	<b>1.473</b>	<b>*</b>	<b>1.428</b>	<b>1.444</b>

8. Utilizzo e richiesta della laurea nell'attuale lavoro	Collettivo selezionato <sup>(1)</sup>	Collettivo selezionato (disaggregato per corso di laurea)				
		azienda, mercato e informazione (LM-77) <sup>(2)</sup>	consulenza aziendale e libera professione (LM-77)	economia internazionale (LM-56) <sup>(2)</sup>	management (LM-77)	moneta, finanza e risk management (LM-56)
<b>Ha notato un miglioramento nel proprio lavoro dovuto alla laurea (%)</b>						
	<b>64,7</b>	<b>*</b>	<b>100,0</b>	<b>*</b>	<b>42,9</b>	<b>-</b>
<b>Tipo di miglioramento notato nel lavoro (%)</b>						
Dal punto di vista economico	36,4	*	28,6	*	66,7	-
Nella posizione lavorativa	9,1	*	-	*	-	-
Nelle mansioni svolte	-	*	-	*	-	-
Nelle competenze professionali	54,5	*	71,4	*	33,3	-
Sotto altri punti di vista	-	*	-	*	-	-
<b>Utilizzo delle competenze acquisite con la laurea (%)</b>						
In misura elevata	45,5	*	63,4	*	32,6	45,5
In misura ridotta	50,5	*	36,6	*	60,5	54,5
Per niente	4,0	*	-	*	7,0	-
<b>Adeguatezza della formazione professionale acquisita all'università (%)</b>						
Molto adeguata	46,5	*	58,5	*	37,2	45,5
Poco adeguata	47,5	*	39,0	*	53,5	54,5
Per niente adeguata	6,1	*	2,4	*	9,3	-
<b>Richiesta della laurea per l'attività lavorativa (%)</b>						
Richiesta per legge	28,3	*	53,7	*	9,3	9,1
Non richiesta ma necessaria	26,3	*	19,5	*	30,2	45,5
Non richiesta ma utile	41,4	*	24,4	*	55,8	45,5
Non richiesta né utile	4,0	*	2,4	*	4,7	-
<b>Utilità della laurea magistrale per lo svolgimento dell'attività lavorativa (%)</b>						
Fondamentale per lo svolgimento dell'attività lavorativa	35,4	*	51,2	*	25,6	27,3
Utile per lo svolgimento dell'attività lavorativa	38,4	*	36,6	*	37,2	54,5
E' sufficiente la laurea di primo livello/una laurea precedente	19,2	*	9,8	*	27,9	9,1
E' sufficiente un titolo non universitario	7,1	*	2,4	*	9,3	9,1

9. Efficacia della laurea e soddisfazione per l'attuale lavoro	Collettivo selezionato <sup>(1)</sup>	Collettivo selezionato (disaggregato per corso di laurea)				
		azienda, mercato e informazione (LM-77) <sup>(2)</sup>	consulenza aziendale e libera professione (LM-77)	economia internazionale (LM-56) <sup>(2)</sup>	management (LM-77)	moneta, finanza e risk management (LM-56)
<b>Efficacia della laurea nel lavoro svolto (%)</b>						
Molto efficace/Efficace	54,5	*	75,6	*	39,5	45,5
Abbastanza efficace	39,4	*	22,0	*	51,2	54,5
Poco/Per nulla efficace	6,1	*	2,4	*	9,3	-
<b>Soddisfazione per il lavoro svolto (medie, scala 1-10)</b>	<b>7,7</b>	<b>*</b>	<b>7,9</b>	<b>*</b>	<b>7,3</b>	<b>7,8</b>
<b>Occupati che cercano lavoro (%)</b>	<b>20,2</b>	<b>*</b>	<b>2,4</b>	<b>*</b>	<b>30,2</b>	<b>45,5</b>

10. Ricerca del lavoro	Collettivo selezionato <sup>(1)</sup>	Collettivo selezionato (disaggregato per corso di laurea)				
		azienda, mercato e informazione (LM-77) <sup>(2)</sup>	consulenza aziendale e libera professione (LM-77)	economia internazionale (LM-56) <sup>(2)</sup>	management (LM-77)	moneta, finanza e risk management (LM-56)
<b>Non occupati che cercano: ultima iniziativa per cercare lavoro (%)</b>						
Ultimi 15 giorni	85,7	*	100,0	*	75,0	-
15-30 giorni fa	-	*	-	*	-	-
1-6 mesi fa	-	*	-	*	-	-
Oltre 6 mesi fa	-	*	-	*	-	-
<b>Non occupati che non cercano: motivo della non ricerca (%)</b>						
Studio	66,7	*	50,0	*	100,0	-
In attesa di chiamata dal datore di lavoro 	16,7	*	-	*	-	100,0
Motivi personali	16,7	*	50,0	*	-	-
Mancanza di opportunità lavorative	-	*	-	*	-	-
Altro motivo	-	*	-	*	-	-

(1) Comprende, qualora presenti, i laureati dei corsi 509 non confluiti in corsi 270.

(2) I dati non vengono visualizzati per collettivi con meno di 5 laureati

---

Condizione Occupazionale dei laureati  
 Aprile 2017 - Consorzio Interuniversitario AlmaLaurea  
 Data ultimo aggiornamento: 11/04/2017