

[cambia](#)**Collettivo selezionato:**

anno di indagine: 2017
 anni dalla laurea: 3
 tipo di corso: laurea magistrale biennale
 ripartizione geografica dell'ateneo: tutte
 regione dell'Ateneo: tutte
 dimensione dell'Ateneo: tutte
 Ateneo: Brescia
 Facoltà/Dipartimento/Scuola: Economia e
 management (Dip.)
 gruppo disciplinare: tutti
 classe di laurea: tutte
 corso di laurea: tutti
 aggrega corsi 270-509: sì


Per una migliore lettura dei dati si consultino le [note metodologiche](#)








Tra parentesi è indicato il codice MIUR della classe di laurea.









1. Popolazione analizzata	Collettivo selezionato ⁽¹⁾	Collettivo selezionato (disaggregato per corso di laurea)			
		consulenza aziendale e libera professione (LM-77)	economia internazionale (LM-56) ⁽²⁾	management (LM-77)	moneta, finanza e risk management (LM-56)
Numero di laureati	132	48	2	65	17
Numero di intervistati	104	39	1	48	16
Tasso di risposta	78,8	81,3	50,0	73,8	94,1
Composizione per genere (%)					
Uomini	46,2	37,5	*	55,4	35,3
Donne	53,8	62,5	*	44,6	64,7
Età alla laurea (medie)	26,0	25,9	*	26,2	25,6
Voto di laurea in 110-mi (medie)	101,6	101,8	*	101,2	102,5
Durata degli studi (medie, in anni)	2,9	2,8	*	3,0	2,9

2b. Formazione post-laurea	Collettivo selezionato ⁽¹⁾	Collettivo selezionato (disaggregato per corso di laurea)			
		consulenza aziendale e libera professione (LM-77)	economia internazionale (LM-56) ⁽²⁾	management (LM-77)	moneta, finanza e risk management (LM-56)
Ha partecipato ad almeno un'attività di formazione (%)	74,0	92,3	*	62,5	62,5
Attività di formazione: conclusa/in corso (% per attività)					
Collaborazione volontaria	10,6	15,4	*	8,3	-
Tirocinio/praticantato	29,8	66,7	*	8,3	6,3
Dottorato di ricerca	1,0	2,6	*	-	-
Scuola di specializzazione	1,9	2,6	*	2,1	-
Master universitario di I livello	1,9	-	*	2,1	6,3
Master universitario di II livello	1,0	-	*	2,1	-
Altro tipo di master	4,8	7,7	*	4,2	-
Stage in azienda	42,3	30,8	*	47,9	50,0
Corso di formazione professionale	1,9	-	*	2,1	6,3
Attività sostenuta da borsa di studio	5,8	2,6	*	6,3	12,5

3. Condizione occupazionale	Collettivo selezionato ⁽¹⁾	Collettivo selezionato (disaggregato per corso di laurea)			
		consulenza aziendale e libera professione (LM-77)	economia internazionale (LM-56) ⁽²⁾	management (LM-77)	moneta, finanza e risk management (LM-56)
Condizione occupazionale (%)					
Lavora	91,3	87,2	*	95,8	87,5
Non lavora e non cerca	4,8	7,7	*	2,1	6,3
Non lavora ma cerca	3,8	5,1	*	2,1	6,3
Quota che non lavora, non cerca ma è impegnata in un corso universitario/praticantato (%)	4,8	7,7	*	2,1	6,3
Quota che lavora, per genere (%)					
Uomini	97,9	93,3	*	100,0	100,0
Donne	85,7	83,3	*	90,5	80,0
Esperienze di lavoro post-laurea (%)					
Non lavora ma ha lavorato dopo la laurea	3,8	5,1	*	2,1	6,3
Non ha mai lavorato dopo la laurea	4,8	7,7	*	2,1	6,3
Tasso di occupazione (def. Istat - Forze di lavoro)	97,1	94,9	*	100,0	93,8
Tasso di disoccupazione (def. Istat - Forze di lavoro)	1,9	2,6	*	-	6,3

4. Ingresso nel mercato del lavoro	Collettivo selezionato ⁽¹⁾	Collettivo selezionato (disaggregato per corso di laurea)			
		consulenza aziendale e libera professione (LM-77)	economia internazionale (LM-56) ⁽²⁾	management (LM-77)	moneta, finanza e risk management (LM-56)
Numero di occupati	95	34	*	46	14
Occupati: condizione occupazionale alla laurea (%)					
Prosegue il lavoro iniziato prima di iscriversi alla laurea magistrale	11,6	23,5	*	2,2	14,3
Prosegue il lavoro iniziato durante la laurea magistrale	8,4	5,9	*	4,3	21,4
Non prosegue il lavoro iniziato prima del conseguimento della laurea magistrale	18,9	17,6	*	23,9	7,1
Ha iniziato a lavorare dopo la laurea magistrale	61,1	52,9	*	69,6	57,1
Occupati: tempi di ingresso nel mercato del lavoro (medie, in mesi) 					
Tempo dalla laurea all'inizio della ricerca del primo lavoro	1,3	1,7	*	1,0	1,6
Tempo dall'inizio della ricerca al reperimento del primo lavoro	3,2	0,7	*	4,3	4,1
Tempo dalla laurea al reperimento del primo lavoro	4,6	3,1	*	5,2	5,7


5. Caratteristiche dell'attuale lavoro	Collettivo selezionato ⁽¹⁾	Collettivo selezionato (disaggregato per corso di laurea)			
		consulenza aziendale e libera professione (LM-77)	economia internazionale (LM-56) ⁽²⁾	management (LM-77)	moneta, finanza e risk management (LM-56)
Tipologia dell'attività lavorativa (%)					
Autonomo 	17,9	44,1	*	4,3	-
Tempo indeterminato 	58,9	38,2	*	65,2	85,7
Contratti formativi 	5,3	5,9	*	6,5	-
Non standard 	15,8	5,9	*	23,9	14,3
Parasubordinato 	-	-	*	-	-
Altro autonomo 	2,1	5,9	*	-	-
Senza contratto	-	-	*	-	-
Diffusione del part-time (%)	1,1	-	*	2,2	-
Numero di ore settimanali di lavoro (medie) 	44,4	45,8	*	43,6	44,2

6. Caratteristiche dell'azienda	Collettivo selezionato ⁽¹⁾	Collettivo selezionato (disaggregato per corso di laurea)			
		consulenza aziendale e libera professione (LM-77)	economia internazionale (LM-56) ⁽²⁾	management (LM-77)	moneta, finanza e risk management (LM-56)
Settore di attività (%)					
Pubblico	4,2	2,9	*	6,5	-
Privato	92,6	94,1	*	89,1	100,0
Non profit	3,2	2,9	*	4,3	-
Ramo di attività economica (%)					
Agricoltura	1,1	2,9	*	-	-
Metalmeccanica e meccanica di precisione	13,7	5,9	*	23,9	-
Edilizia 	1,1	-	*	2,2	-
Chimica/Energia 	2,1	2,9	*	-	7,1
Altra industria manifatturiera 	5,3	2,9	*	8,7	-
Totale industria	22,1	11,8	*	34,8	7,1
Commercio 	8,4	-	*	15,2	-
Credito, assicurazioni	17,9	2,9	*	13,0	71,4
Trasporti, pubblicità, comunicazioni 	3,2	2,9	*	4,3	-
Consulenze varie 	32,6	70,6	*	15,2	-
Informatica	4,2	-	*	4,3	14,3
Altri servizi alle imprese	2,1	2,9	*	2,2	-
Pubblica amministrazione, forze armate	2,1	2,9	*	2,2	-
Istruzione e ricerca 	2,1	-	*	4,3	-
Sanità	2,1	-	*	2,2	7,1
Altri servizi 	2,1	2,9	*	2,2	-
Totale servizi	76,8	85,3	*	65,2	92,9
Area geografica di lavoro (%)					
Nord-ovest	96,8	100,0	*	95,7	92,9
Nord-est	1,1	-	*	2,2	-
Centro	-	-	*	-	-
Sud	-	-	*	-	-
Isole	-	-	*	-	-
Eestero	2,1	-	*	2,2	7,1

7. Retribuzione	Collettivo selezionato ⁽¹⁾	Collettivo selezionato (disaggregato per corso di laurea)			
		consulenza aziendale e libera professione (LM-77)	economia internazionale (LM-56) ⁽²⁾	management (LM-77)	moneta, finanza e risk management (LM-56)
Retribuzione mensile netta (medie, in euro)					
Uomini	1.660	1.715	*	1.667	1.501
Donne	1.376	1.403	*	1.270	1.594
Totale	1.519	1.540	*	1.503	1.554

8. Utilizzo e richiesta della laurea nell'attuale lavoro	Collettivo selezionato ⁽¹⁾	Collettivo selezionato (disaggregato per corso di laurea)			
		consulenza aziendale e libera professione (LM-77)	economia internazionale (LM-56) ⁽²⁾	management (LM-77)	moneta, finanza e risk management (LM-56)
Ha notato un miglioramento nel proprio lavoro dovuto alla laurea (%)					
	42,1	50,0	*	-	60,0
Tipo di miglioramento notato nel lavoro (%)					
Dal punto di vista economico	12,5	-	*	-	33,3
Nella posizione lavorativa	25,0	20,0	*	-	33,3
Nelle mansioni svolte	25,0	40,0	*	-	-
Nelle competenze professionali	37,5	40,0	*	-	33,3
Sotto altri punti di vista	-	-	*	-	-
Utilizzo delle competenze acquisite con la laurea (%)					
In misura elevata	36,8	64,7	*	21,7	21,4
In misura ridotta	54,7	35,3	*	65,2	64,3
Per niente	8,4	-	*	13,0	14,3
Adeguatezza della formazione professionale acquisita all'università (%)					
Molto adeguata	46,3	61,8	*	34,8	50,0
Poco adeguata	43,2	26,5	*	56,5	35,7
Per niente adeguata	10,5	11,8	*	8,7	14,3
Richiesta della laurea per l'attività lavorativa (%)					
Richiesta per legge	21,1	55,9	*	2,2	-
Non richiesta ma necessaria	29,5	23,5	*	34,8	28,6
Non richiesta ma utile	40,0	17,6	*	52,2	50,0
Non richiesta né utile	9,5	2,9	*	10,9	21,4
Utilità della laurea magistrale per lo svolgimento dell'attività lavorativa (%)					
Fondamentale per lo svolgimento dell'attività lavorativa	22,1	32,4	*	13,0	28,6
Utile per lo svolgimento dell'attività lavorativa	50,5	55,9	*	54,3	28,6
E' sufficiente la laurea di primo livello/una laurea precedente	15,8	5,9	*	21,7	21,4
E' sufficiente un titolo non universitario	11,6	5,9	*	10,9	21,4

9. Efficacia della laurea e soddisfazione per l'attuale lavoro	Collettivo selezionato ⁽¹⁾	Collettivo selezionato (disaggregato per corso di laurea)			
		consulenza aziendale e libera professione (LM-77)	economia internazionale (LM-56) ⁽²⁾	management (LM-77)	moneta, finanza e risk management (LM-56)
Efficacia della laurea nel lavoro svolto (%)					
Molto efficace/Efficace	41,5	76,5	*	22,2	21,4
Abbastanza efficace	46,8	20,6	*	62,2	57,1
Poco/Per nulla efficace	11,7	2,9	*	15,6	21,4
Soddisfazione per il lavoro svolto (medie, scala 1-10)	7,5	8,1	*	7,4	6,4
Occupati che cercano lavoro (%)	21,1	8,8	*	26,1	28,6

10. Ricerca del lavoro	Collettivo selezionato ⁽¹⁾	Collettivo selezionato (disaggregato per corso di laurea)			
		consulenza aziendale e libera professione (LM-77)	economia internazionale (LM-56) ⁽²⁾	management (LM-77)	moneta, finanza e risk management (LM-56)
Non occupati che cercano: ultima iniziativa per cercare lavoro (%)					
Ultimi 15 giorni	75,0	50,0	*	100,0	100,0
15-30 giorni fa	-	-	*	-	-
1-6 mesi fa	-	-	*	-	-
Oltre 6 mesi fa	-	-	*	-	-
Non occupati che non cercano: motivo della non ricerca (%)					
Studio	100,0	100,0	*	100,0	100,0
In attesa di chiamata dal datore di lavoro 	-	-	*	-	-
Motivi personali	-	-	*	-	-
Mancanza di opportunità lavorative	-	-	*	-	-
Altro motivo	-	-	*	-	-

(1) Comprende, qualora presenti, i laureati dei corsi 509 non confluiti in corsi 270.

(2) I dati non vengono visualizzati per collettivi con meno di 5 laureati

Condizione Occupazionale dei laureati
Maggio 2018 - Consorzio Interuniversitario AlmaLaurea
Data ultimo aggiornamento: 14/05/2018