

[cambia](#)**Collettivo selezionato:**

anno di indagine: 2015
 anni dalla laurea: 1
 tipo di corso: laurea magistrale
 area geografica dell'Ateneo: tutte
 regione dell'Ateneo: tutte
 dimensione dell'Ateneo: tutte
 Ateneo: Brescia
 Facoltà/Dipartimento/Scuola: Economia e
 management (Dip.)
 gruppo disciplinare: tutti
 classe di laurea: tutte
 corso di laurea: tutti
 aggrega corsi 270-509: sì


Per una migliore lettura dei dati si consultino le [note metodologiche](#)








Tra parentesi è indicato il codice MIUR della classe di laurea.









1. Collettivo indagato	Collettivo selezionato ⁽¹⁾	Collettivo selezionato (disaggregato per corso di laurea)			
		consulenza aziendale e libera professione (LM-77)	economia internazionale (LM-56) ⁽²⁾	management (LM-77)	moneta, finanza e risk management (LM-56)
Numero di laureati	132	48	2	65	17
Numero di intervistati	119	42	1	59	17
Tasso di risposta	90,2	87,5	50,0	90,8	100,0
Composizione per genere (%)					
Uomini	46,2	37,5	*	55,4	35,3
Donne	53,8	62,5	*	44,6	64,7
Età alla laurea (medie)	26,0	25,9	*	26,2	25,6
Voto di laurea in 110-mi (medie)	101,6	101,8	*	101,2	102,5
Durata degli studi (medie, in anni)	2,9	2,8	*	3,0	2,9


2b. Formazione post-laurea	Collettivo selezionato ⁽¹⁾	Collettivo selezionato (disaggregato per corso di laurea)			
		consulenza aziendale e libera professione (LM-77)	economia internazionale (LM-56) ⁽²⁾	management (LM-77)	moneta, finanza e risk management (LM-56)
Ha partecipato ad almeno un'attività di formazione (%)	60,5	83,3	*	45,8	52,9
Attività di formazione: conclusa/in corso (% per attività)					
Collaborazione volontaria	5,0	2,4	*	6,8	-
Tirocinio/praticantato	26,9	69,0	*	5,1	-
Dottorato di ricerca	0,8	-	*	1,7	-
Scuola di specializzazione	1,7	-	*	3,4	-
Master universitario di I livello	-	-	*	-	-
Master universitario di II livello	-	-	*	-	-
Altro tipo di master	0,8	-	*	1,7	-
Stage in azienda	33,6	23,8	*	33,9	52,9
Corso di formazione professionale	0,8	-	*	1,7	-
Attività sostenuta da borsa di studio	2,5	-	*	5,1	-

3. Condizione occupazionale	Collettivo selezionato ⁽¹⁾	Collettivo selezionato (disaggregato per corso di laurea)			
		consulenza aziendale e libera professione (LM-77)	economia internazionale (LM-56) ⁽²⁾	management (LM-77)	moneta, finanza e risk management (LM-56)
Condizione occupazionale (%)					
Lavora	63,9	50,0	*	71,2	70,6
Non lavora e non cerca	20,2	35,7	*	11,9	11,8
Non lavora ma cerca	16,0	14,3	*	16,9	17,6
Quota che non lavora, non cerca ma è impegnata in un corso universitario/praticantato (%)	13,4	28,6	*	6,8	-
Quota che lavora, per genere (%)					
Uomini	60,4	33,3	*	75,0	50,0
Donne	66,7	59,3	*	66,7	81,8
Esperienze di lavoro post-laurea (%)					
Non lavora ma ha lavorato dopo la laurea	4,2	7,1	*	3,4	-
Non ha mai lavorato dopo la laurea	31,9	42,9	*	25,4	29,4
Tasso di occupazione (def. Istat - Forze di lavoro)	86,6	85,7	*	86,4	88,2
Tasso di disoccupazione (def. Istat - Forze di lavoro)	9,6	5,3	*	12,1	11,8

4. Ingresso nel mercato del lavoro	Collettivo selezionato ⁽¹⁾	Collettivo selezionato (disaggregato per corso di laurea)			
		consulenza aziendale e libera professione (LM-77)	economia internazionale (LM-56) ⁽²⁾	management (LM-77)	moneta, finanza e risk management (LM-56)
Numero di occupati	76	21	*	42	12
Occupati: condizione occupazionale alla laurea (%)					
Prosegue il lavoro iniziato prima di iscriversi alla laurea magistrale	10,5	23,8	*	4,8	8,3
Prosegue il lavoro iniziato durante la laurea magistrale	22,4	19,0	*	21,4	25,0
Non prosegue il lavoro iniziato prima del conseguimento della laurea magistrale	18,4	14,3	*	26,2	-
Ha iniziato a lavorare dopo la laurea magistrale	48,7	42,9	*	47,6	66,7
Occupati: tempi di ingresso nel mercato del lavoro (medie, in mesi) 					
Tempo dalla laurea all'inizio della ricerca del primo lavoro	0,5	0,6	*	0,4	1,0
Tempo dall'inizio della ricerca al reperimento del primo lavoro	3,2	2,0	*	3,4	4,0
Tempo dalla laurea al reperimento del primo lavoro	3,6	2,5	*	3,6	5,0

5. Caratteristiche dell'attuale lavoro	Collettivo selezionato ⁽¹⁾	Collettivo selezionato (disaggregato per corso di laurea)			
		consulenza aziendale e libera professione (LM-77)	economia internazionale (LM-56) ⁽²⁾	management (LM-77)	moneta, finanza e risk management (LM-56)
Tipologia dell'attività lavorativa (%)					
Autonomo effettivo	10,5	28,6	*	4,8	-
Tempo indeterminato	32,9	23,8	*	28,6	66,7
Totale stabile 	43,4	52,4	*	33,3	66,7
A tutele crescenti 	-	-	*	-	-
Contratti formativi 	19,7	19,0	*	21,4	8,3
Non standard 	30,3	14,3	*	42,9	16,7
Parasubordinato 	3,9	4,8	*	2,4	8,3
Altro autonomo 	2,6	9,5	*	-	-
Senza contratto	-	-	*	-	-
Diffusione del part-time (%)	17,1	33,3	*	14,3	-
Numero di ore settimanali di lavoro (medie) 	39,1	35,9	*	40,2	40,4

6. Caratteristiche dell'azienda	Collettivo selezionato ⁽¹⁾	Collettivo selezionato (disaggregato per corso di laurea)			
		consulenza aziendale e libera professione (LM-77)	economia internazionale (LM-56) ⁽²⁾	management (LM-77)	moneta, finanza e risk management (LM-56)
Settore di attività (%)					
Pubblico	-	-	*	-	-
Privato	98,7	100,0	*	97,6	100,0
Non profit	1,3	-	*	2,4	-
Ramo di attività economica (%)					
Agricoltura	1,3	4,8	*	-	-
Metalmeccanica e meccanica di precisione	6,6	-	*	11,9	-
Edilizia 	2,6	-	*	4,8	-
Chimica/Energia 	1,3	-	*	2,4	-
Altra industria manifatturiera 	9,2	9,5	*	11,9	-
Totale industria	19,7	9,5	*	31,0	-
Commercio 	17,1	4,8	*	26,2	-
Credito, assicurazioni	19,7	14,3	*	9,5	66,7
Trasporti, pubblicità, comunicazioni 	1,3	-	*	2,4	-
Consulenze varie 	26,3	61,9	*	14,3	8,3
Informatica	5,3	-	*	4,8	16,7
Altri servizi alle imprese	6,6	4,8	*	7,1	8,3
Pubblica amministrazione, forze armate	-	-	*	-	-
Istruzione e ricerca 	1,3	-	*	2,4	-
Sanità	-	-	*	-	-
Altri servizi 	1,3	-	*	2,4	-
Totale servizi	78,9	85,7	*	69,0	100,0
Area geografica di lavoro (%)					
Nord-ovest	93,4	100,0	*	88,1	100,0
Nord-est	3,9	-	*	7,1	-
Centro	-	-	*	-	-
Sud	-	-	*	-	-
Isole	-	-	*	-	-
Estero	2,6	-	*	4,8	-

7. Guadagno	Collettivo selezionato ⁽¹⁾	Collettivo selezionato (disaggregato per corso di laurea)			
		consulenza aziendale e libera professione (LM-77)	economia internazionale (LM-56) ⁽²⁾	management (LM-77)	moneta, finanza e risk management (LM-56)
Guadagno mensile netto (medie, in euro) 					
Uomini	1.367	1.526	*	1.332	1.376
Donne	1.245	1.142	*	1.278	1.376
Totale	1.297	1.238	*	1.308	1.376

8. Utilizzo e richiesta della laurea nell'attuale lavoro	Collettivo selezionato ⁽¹⁾	Collettivo selezionato (disaggregato per corso di laurea)			
		consulenza aziendale e libera professione (LM-77)	economia internazionale (LM-56) ⁽²⁾	management (LM-77)	moneta, finanza e risk management (LM-56)
Ha notato un miglioramento nel proprio lavoro dovuto alla laurea (%) 📄	32,0	44,4	*	18,2	50,0
Tipo di miglioramento notato nel lavoro (%) 📄					
Dal punto di vista economico	-	-	*	-	-
Nella posizione lavorativa	25,0	-	*	50,0	50,0
Nelle mansioni svolte	12,5	25,0	*	-	-
Nelle competenze professionali	62,5	75,0	*	50,0	50,0
Sotto altri punti di vista	-	-	*	-	-
Utilizzo delle competenze acquisite con la laurea (%)					
In misura elevata	43,4	52,4	*	33,3	66,7
In misura ridotta	46,1	42,9	*	52,4	33,3
Per niente	9,2	-	*	14,3	-
Adeguatezza della formazione professionale acquisita all'università (%)					
Molto adeguata	44,7	47,6	*	33,3	75,0
Poco adeguata	39,5	42,9	*	42,9	25,0
Per niente adeguata	14,5	4,8	*	23,8	-
Richiesta della laurea per l'attività lavorativa (%)					
Richiesta per legge	9,2	28,6	*	2,4	-
Non richiesta ma necessaria	30,3	9,5	*	35,7	50,0
Non richiesta ma utile	44,7	52,4	*	42,9	41,7
Non richiesta né utile	14,5	4,8	*	19,0	8,3
Utilità della laurea magistrale per lo svolgimento dell'attività lavorativa (%)					
Fondamentale per lo svolgimento dell'attività lavorativa	15,8	28,6	*	9,5	16,7
Utile per lo svolgimento dell'attività lavorativa	47,4	42,9	*	52,4	41,7
E' sufficiente la laurea di primo livello/una laurea precedente	25,0	19,0	*	23,8	41,7
E' sufficiente un titolo non universitario	10,5	4,8	*	14,3	-

9. Efficacia della laurea e soddisfazione per l'attuale lavoro	Collettivo selezionato ⁽¹⁾	Collettivo selezionato (disaggregato per corso di laurea)			
		consulenza aziendale e libera professione (LM-77)	economia internazionale (LM-56) ⁽²⁾	management (LM-77)	moneta, finanza e risk management (LM-56)
Efficacia della laurea nel lavoro svolto (%) 📄					
Molto efficace/Efficace	43,1	60,0	*	30,0	63,6
Abbastanza efficace	44,4	35,0	*	52,5	36,4
Poco/Per nulla efficace	12,5	5,0	*	17,5	-
Soddisfazione per il lavoro svolto (medie, scala 1-10)	7,5	8,1	*	7,2	8,0
Occupati che cercano lavoro (%)	27,6	14,3	*	31,0	33,3

10. Ricerca del lavoro	Collettivo selezionato ⁽¹⁾	Collettivo selezionato (disaggregato per corso di laurea)			
		consulenza aziendale e libera professione (LM-77)	economia internazionale (LM-56) ⁽²⁾	management (LM-77)	moneta, finanza e risk management (LM-56)
Non occupati che cercano: ultima iniziativa per cercare lavoro (%)					
Ultimi 15 giorni	63,2	66,7	*	60,0	66,7
15-30 giorni fa	21,1	16,7	*	30,0	-
1-6 mesi fa	15,8	16,7	*	10,0	33,3
Oltre 6 mesi fa	-	-	*	-	-
Non occupati che non cercano: motivo della non ricerca (%)					
Studio	95,8	100,0	*	85,7	100,0
In attesa di chiamata dal datore di lavoro 📄	-	-	*	-	-
Motivi personali	4,2	-	*	14,3	-
Mancanza di opportunità lavorative	-	-	*	-	-
Altro motivo	-	-	*	-	-

(1) Comprende, qualora presenti, i laureati dei corsi 509 non confluiti in corsi 270.

(2) I dati non vengono visualizzati per collettivi con meno di 5 laureati

