

[cambia](#)**Collettivo selezionato:**

anno di indagine: 2019  
 anni dalla laurea: 1  
 tipo di corso: laurea magistrale a ciclo unico  
 macro-ripartizione geografica di ateneo: tutte  
 ripartizione geografica di ateneo: tutte  
 regione dell'Ateneo: tutte  
 dimensione dell'Ateneo: tutte  
 Ateneo: Brescia  
 Facoltà/Dipartimento/Scuola: Ingegneria civile,  
 architettura, territorio, ambiente e di  
 matematica (Dip.)  
 gruppo disciplinare: tutti  
 classe di laurea: tutte  
 corso di laurea: tutti  
 aggrega corsi 270-509: si  
 condizione occupazionale alla laurea: tutte

Per una migliore lettura dei dati si consultino le [note metodologiche](#)

Tra parentesi è indicato il codice MIUR della classe di laurea.









1. Popolazione analizzata	Collettivo selezionato (1)	Collettivo selezionato (disaggregato per corso di laurea)
		ingegneria edile- architettura (LM-4 c.u.)
<b>Numero di laureati</b>	<b>68</b>	<b>68</b>
<b>Numero di intervistati</b>	<b>47</b>	<b>47</b>
<b>Tasso di risposta</b>	<b>69,1</b>	<b>69,1</b>
<b>Genere (%)</b>		
Uomini	55,9	55,9
Donne	44,1	44,1
<b>Età alla laurea (medie, in anni)</b>	<b>27,2</b>	<b>27,2</b>
<b>Voto di laurea (medie, in 110-mi)</b>	<b>100,5</b>	<b>100,5</b>
<b>Durata degli studi (medie, in anni)</b>	<b>7,8</b>	<b>7,8</b>
<b>Indice di ritardo</b>	<b>0,46</b>	<b>0,46</b>

2b. Formazione post-laurea	Collettivo selezionato (1)	Collettivo selezionato (disaggregato per corso di laurea)
		ingegneria edile- architettura (LM-4 c.u.)
<b>Hanno partecipato ad almeno un'attività di formazione post-laurea (%)</b>	<b>42,6</b>	<b>42,6</b>
<b>Attività di formazione post-laurea: conclusa/in corso (% per attività)</b>		
Collaborazione volontaria	6,4	6,4
Tirocinio/praticantato	8,5	8,5
Dottorato di ricerca	4,3	4,3
Scuola di specializzazione	-	-
Master universitario di primo livello	2,1	2,1
Master universitario di secondo livello	-	-
Altro tipo di master	2,1	2,1
Stage in azienda	27,7	27,7
Corso di formazione professionale	-	-
Attività sostenuta da borsa di studio	6,4	6,4

3. Condizione occupazionale	Collettivo selezionato (1)	Collettivo selezionato (disaggregato per corso di laurea)
		ingegneria edile-architettura (LM-4 c.u.)
<b>Condizione occupazionale (%)</b>		
Lavorano	76,6	76,6
Non lavorano e non cercano	21,3	21,3
Non lavorano ma cercano	2,1	2,1
<b>Quota che non lavora, non cerca ma è impegnata in un corso universitario/praticantato (%)</b>	<b>6,4</b>	<b>6,4</b>
<b>Quota che lavora, per genere (%)</b>		
Uomini	68,0	68,0
Donne	86,4	86,4
<b>Esperienze di lavoro post-laurea (%)</b>		
Non lavorano ma hanno lavorato dopo la laurea	6,4	6,4
Non hanno mai lavorato dopo la laurea	17,0	17,0
<b>Tasso di occupazione (def. Istat - Forze di lavoro)</b>	<b>85,1</b>	<b>85,1</b>
<b>Tasso di disoccupazione (def. Istat - Forze di lavoro)</b>	<b>2,4</b>	<b>2,4</b>


4. Ingresso nel mercato del lavoro	Collettivo selezionato (1)	Collettivo selezionato (disaggregato per corso di laurea)
		ingegneria edile-architettura (LM-4 c.u.)
<b>Numero di occupati</b>	<b>36</b>	<b>36</b>
<b>Occupati: condizione occupazionale alla laurea (%)</b>		
Proseguono il lavoro iniziato prima della laurea	13,9	13,9
Non proseguono il lavoro iniziato prima della laurea	27,8	27,8
Hanno iniziato a lavorare dopo la laurea	58,3	58,3
<b>Occupati: tempi di ingresso nel mercato del lavoro (medie, in mesi)</b>		
Tempo dalla laurea all'inizio della ricerca del primo lavoro	0,7	0,7
Tempo dall'inizio della ricerca al reperimento del primo lavoro	1,9	1,9
Tempo dalla laurea al reperimento del primo lavoro	2,7	2,7

5. Caratteristiche dell'attuale lavoro	Collettivo selezionato (1)	Collettivo selezionato (disaggregato per corso di laurea)
		ingegneria edile-architettura (LM-4 c.u.)
<b>Professione svolta (%)</b>		
Imprenditori, legislatori e alta dirigenza	-	-
Professioni intellettuali, scientifiche e di elevata specializzazione	80,6	80,6
Professioni tecniche	19,4	19,4
Professioni esecutive nel lavoro d'ufficio	-	-
Altre professioni	-	-
<b>Tipologia dell'attività lavorativa (%)</b>		
Autonomo	44,4	44,4
Tempo indeterminato	13,9	13,9
Contratti formativi	8,3	8,3
Non standard	22,2	22,2
Assegno di ricerca	-	-
Parasubordinato	-	-
Altro autonomo	8,3	8,3
Senza contratto	2,8	2,8
<b>Diffusione del part-time (%)</b>		
	-	-
<b>Numero di ore settimanali di lavoro (medie)</b>	<b>41,2</b>	<b>41,2</b>

6. Caratteristiche dell'azienda	Collettivo selezionato (1)	Collettivo selezionato (disaggregato per corso di laurea)
		ingegneria edile-architettura (LM-4 c.u.)
<b>Settore di attività (%)</b>		
Pubblico	8,3	8,3
Privato	91,7	91,7
Non profit	-	-
<b>Ramo di attività economica (%)</b>		
<b>Agricoltura</b>	-	-
Metalmeccanica e meccanica di precisione	5,6	5,6
Edilizia 	52,8	52,8
Chimica/Energia 	2,8	2,8
Altra industria manifatturiera 	-	-
<b>Totale industria</b>	<b>61,1</b>	<b>61,1</b>
Commercio 	2,8	2,8
Credito, assicurazioni	2,8	2,8
Trasporti, pubblicità, comunicazioni 	-	-
Consulenze varie 	27,8	27,8
Informatica	-	-
Altri servizi alle imprese	-	-
Pubblica amministrazione, forze armate	2,8	2,8
Istruzione e ricerca 	2,8	2,8
Sanità	-	-
Altri servizi 	-	-
<b>Totale servizi</b>	<b>38,9</b>	<b>38,9</b>
<b>Area geografica di lavoro (%)</b>		
Nord-Ovest	91,7	91,7
Nord-Est	5,6	5,6
Centro	-	-
Sud	-	-
Isole	-	-
Estero	2,8	2,8

7. Retribuzione	Collettivo selezionato (1)	Collettivo selezionato (disaggregato per corso di laurea)
		ingegneria edile-architettura (LM-4 c.u.)
<b>Retribuzione mensile netta (medie, in euro) </b>		
Uomini	1.243	1.243
Donne	1.028	1.028
<b>Totale</b>	<b>1.133</b>	<b>1.133</b>

8. Utilizzo e richiesta della laurea nell'attuale lavoro	Collettivo selezionato (1)	Collettivo selezionato (disaggregato per corso di laurea)
		ingegneria edile-architettura (LM-4 c.u.)
<b>Laureati che proseguono il lavoro iniziato prima della laurea: hanno notato un miglioramento nel proprio lavoro dovuto alla laurea (%)</b>	<b>80,0</b>	<b>80,0</b>
<b>Laureati che proseguono il lavoro iniziato prima della laurea e che hanno notato un miglioramento nel lavoro: tipo di miglioramento (%)</b>		
Dal punto di vista economico	-	-
Nella posizione lavorativa	75,0	75,0
Nelle mansioni svolte	-	-
Nelle competenze professionali	25,0	25,0
Sotto altri punti di vista	-	-
<b>Utilizzo delle competenze acquisite con la laurea (%)</b>		
In misura elevata	63,9	63,9
In misura ridotta	36,1	36,1
Per niente	-	-
<b>Adeguatezza della formazione professionale acquisita all'università (%)</b>		
Molto adeguata	52,8	52,8
Poco adeguata	44,4	44,4
Per niente adeguata	2,8	2,8
<b>Richiesta della laurea per l'attività lavorativa (%)</b>		
Richiesta per legge	50,0	50,0
Non richiesta ma necessaria	27,8	27,8
Non richiesta ma utile	22,2	22,2
Non richiesta né utile	-	-

9. Efficacia della laurea e soddisfazione per l'attuale lavoro	Collettivo selezionato (1)	Collettivo selezionato (disaggregato per corso di laurea)
		ingegneria edile-architettura (LM-4 c.u.)
<b>Efficacia della laurea nel lavoro svolto (%) </b>		
Molto efficace/Efficace	75,0	75,0
Abbastanza efficace	25,0	25,0
Poco/Per nulla efficace	-	-
<b>Soddisfazione per il lavoro svolto (medie, scala 1-10)</b>	<b>7,7</b>	<b>7,7</b>
<b>Occupati che cercano lavoro (%)</b>	<b>22,2</b>	<b>22,2</b>

10. Ricerca del lavoro	Collettivo selezionato (1)	Collettivo selezionato (disaggregato per corso di laurea)
		ingegneria edile-architettura (LM-4 c.u.)
<b>Numero di non occupati che cercano lavoro</b>	<b>1</b>	<b>1</b>
<b>Non occupati che cercano: ultima iniziativa per cercare lavoro (%)</b>		
Ultimi 15 giorni	-	-
15-30 giorni fa	100,0	100,0
1-6 mesi fa	-	-
Oltre 6 mesi fa	-	-
<b>Numero di non occupati che non cercano lavoro</b>	<b>10</b>	<b>10</b>
<b>Non occupati che non cercano: motivo della non ricerca (%)</b>		
Studio	50,0	50,0
In attesa di chiamata dal datore di lavoro 	20,0	20,0
Motivi personali	10,0	10,0
Mancanza di opportunità lavorative	10,0	10,0
Altro motivo	10,0	10,0

(1) Comprende, qualora presenti, i laureati dei corsi 509 non confluiti in corsi 270.