

[cambia](#)**Collettivo Selezionato:**

anno di laurea: 2018
 tipo di corso: laurea magistrale a ciclo unico
 macro-ripartizione geografica di ateneo: tutte
 ripartizione geografica di ateneo: tutte
 regione dell'Ateneo: tutte
 dimensione dell'Ateneo: tutte
 Ateneo: Brescia
 Facoltà/Dipartimento/Scuola: Ingegneria civile,
 architettura, territorio, ambiente e di
 matematica (Dip.)
 gruppo disciplinare: tutti
 classe di laurea: tutte
 corso di laurea: tutti
 aggrega corsi 270-509: sì
 iscrizione al corso in anni recenti: tutti

Per una migliore lettura dei dati si consultino le [note metodologiche](#)

Tra parentesi è indicato il codice MIUR della classe di laurea.

PROFILO DEI LAUREATI	Collettivo selezionato ⁽¹⁾	Collettivo selezionato (disaggregato per corso di laurea)
		ingegneria edile- architettura (LM-4 c.u.)
Numero di laureati	68	68
Hanno compilato il questionario	66	66
Tasso di compilazione	97,1	97,1


1. CARATTERISTICHE ANAGRAFICHE	Collettivo selezionato ⁽¹⁾	Collettivo selezionato (disaggregato per corso di laurea)
		ingegneria edile- architettura (LM-4 c.u.)
Genere (%)		
Uomini	55,9	55,9
Donne	44,1	44,1
Età alla laurea (%)		
Meno di 23 anni	-	-
23-24 anni	19,1	19,1
25-26 anni	35,3	35,3
27 anni e oltre	45,6	45,6
Età alla laurea (medie, in anni)	27,2	27,2
Cittadini stranieri (%)	-	-
Residenza (%)		
Stessa provincia della sede degli studi	88,2	88,2
Altra provincia della stessa regione	11,8	11,8
Altra regione	-	-
Esteri	-	-

2. ORIGINE SOCIALE	Collettivo selezionato ⁽¹⁾	Collettivo selezionato (disaggregato per corso di laurea)
		ingegneria edile- architettura (LM-4 c.u.)
Titolo di studio dei genitori (%)		
Almeno un genitore laureato	33,3	33,3
Entrambi con laurea	10,6	10,6
Uno solo con laurea	22,7	22,7
Nessun genitore laureato	66,7	66,7
Classe sociale (%)		
Classe elevata	30,3	30,3
Classe media impiegatizia	31,8	31,8
Classe media autonoma	22,7	22,7
Classe del lavoro esecutivo	13,6	13,6


3. STUDI SECONDARI DI SECONDO GRADO	Collettivo selezionato ⁽¹⁾	Collettivo selezionato (disaggregato per corso di laurea)
		ingegneria edile-architettura (LM-4 c.u.)
Diploma (%)		
Liceale	69,1	69,1
Liceo classico	2,9	2,9
Liceo linguistico	1,5	1,5
Liceo scientifico	55,9	55,9
Liceo delle scienze umane	-	-
Liceo artistico e musicale e coreutico	8,8	8,8
Tecnico	29,4	29,4
Tecnico economico	1,5	1,5
Tecnico tecnologico	27,9	27,9
Professionale	1,5	1,5
Titolo estero	-	-
Voto di diploma (medie, in 100-mi)	76,9	76,9
Hanno conseguito il diploma (%)		
Nella stessa provincia della sede degli studi universitari	94,1	94,1
In una provincia limitrofa	2,9	2,9
In una provincia non limitrofa, ma nella stessa ripartizione geografica	1,5	1,5
Al Sud, ma si sono laureati al Centro-Nord	1,5	1,5
Al Centro, ma si sono laureati al Nord o al Sud	-	-
Al Nord, ma si sono laureati al Centro-Sud	-	-
All'estero	-	-

4. RIUSCITA NEGLI STUDI UNIVERSITARI	Collettivo selezionato ⁽¹⁾	Collettivo selezionato (disaggregato per corso di laurea)
		ingegneria edile-architettura (LM-4 c.u.)
Hanno precedenti esperienze universitarie (%)	4,5	4,5
Portate a termine	-	-
Non portate a termine	4,5	4,5
Nessuna precedente esperienza universitaria	95,5	95,5
Motivazioni molto importanti nella scelta del corso di laurea (%)		
Fattori sia culturali sia professionalizzanti	27,3	27,3
Fattori prevalentemente culturali	40,9	40,9
Fattori prevalentemente professionalizzanti	13,6	13,6
Né gli uni né gli altri	18,2	18,2
Età all'immatricolazione (%)		
Regolare o 1 anno di ritardo	98,5	98,5
2 o più anni di ritardo	1,5	1,5
Punteggio degli esami (medie, in 30-mi)	25,0	25,0
Voto di laurea (medie, in 110-mi)	100,5	100,5
Regolarità negli studi (%)		
In corso	13,2	13,2
1° anno fuori corso	22,1	22,1
2° anno fuori corso	20,6	20,6
3° anno fuori corso	16,2	16,2
4° anno fuori corso	8,8	8,8
5° anno fuori corso e oltre	19,1	19,1
Durata degli studi (medie, in anni)	7,8	7,8
Ritardo alla laurea (medie, in anni)	2,3	2,3
Indice di ritardo (rapporto fra ritardo e durata normale del corso)	0,46	0,46

5. CONDIZIONI DI STUDIO	Collettivo selezionato ⁽¹⁾	Collettivo selezionato (disaggregato per corso di laurea)
		ingegneria edile-architettura (LM-4 c.u.)
Hanno alloggiato a meno di un'ora di viaggio dalla sede degli studi (%)		
Più del 50% della durata degli studi	75,8	75,8
Meno del 50%	24,2	24,2
Hanno frequentato regolarmente (%)		
Più del 75% degli insegnamenti previsti	77,3	77,3
Tra il 50% e il 75%	22,7	22,7
Tra il 25% e il 50%	-	-
Meno del 25%	-	-
Hanno usufruito del servizio di borse di studio (%)	21,2	21,2
Hanno svolto periodi di studio all'estero nel corso degli studi universitari (%)	40,9	40,9
Con Erasmus o altro programma dell'Unione Europea	25,8	25,8
Altra esperienza riconosciuta dal corso di studi	15,2	15,2
Iniziativa personale	-	-
Non hanno compiuto studi all'estero	59,1	59,1
1 o più esami all'estero convalidati (per 100 che hanno svolto esperienze di studio all'estero riconosciute dal corso)	55,6	55,6
Hanno preparato all'estero una parte significativa della tesi (per 100 che hanno svolto esperienze di studio all'estero riconosciute dal corso)	66,7	66,7
Hanno svolto tirocini/stage o lavoro riconosciuti dal corso di laurea (%)	24,2	24,2
Tirocini organizzati dal corso e svolti presso l'università	1,5	1,5
Tirocini organizzati dal corso e svolti al di fuori dell'università	15,2	15,2
Attività di lavoro successivamente riconosciute dal corso	7,6	7,6
Nessuna esperienza di tirocinio o lavoro riconosciuto	75,8	75,8
Tempo impiegato per la tesi/prova finale (medie, in mesi)	8,8	8,8


6. LAVORO DURANTE GLI STUDI UNIVERSITARI	Collettivo selezionato ⁽¹⁾	Collettivo selezionato (disaggregato per corso di laurea)
		ingegneria edile-architettura (LM-4 c.u.)
Hanno avuto esperienze di lavoro (%) 	74,2	74,2
Lavoratori-studenti	1,5	1,5
Altre esperienze di lavoro con continuità a tempo pieno	3,0	3,0
Lavoro a tempo parziale	21,2	21,2
Lavoro occasionale, saltuario, stagionale	48,5	48,5
Nessuna esperienza di lavoro	25,8	25,8
Lavoro coerente con gli studi (per 100 che hanno avuto esperienze di lavoro)	14,3	14,3

7. GIUDIZI SULL'ESPERIENZA UNIVERSITARIA	Collettivo selezionato ⁽¹⁾	Collettivo selezionato (disaggregato per corso di laurea)
		ingegneria edile-architettura (LM-4 c.u.)
Sono complessivamente soddisfatti del corso di laurea (%)		
Decisamente sì	28,8	28,8
Più sì che no	56,1	56,1
Più no che sì	12,1	12,1
Decisamente no	3,0	3,0
Sono soddisfatti dei rapporti con i docenti in generale (%)		
Decisamente sì	9,1	9,1
Più sì che no	72,7	72,7
Più no che sì	15,2	15,2

Decisamente no	1,5	1,5
Sono soddisfatti dei rapporti con gli studenti (%)		
Decisamente sì	59,1	59,1
Più sì che no	33,3	33,3
Più no che sì	7,6	7,6
Decisamente no	-	-
Hanno utilizzato le aule (%)	100,0	100,0
Valutazione delle aule (per 100 fruitori)		
Sempre o quasi sempre adeguate	18,2	18,2
Spesso adeguate	71,2	71,2
Raramente adeguate	10,6	10,6
Mai adeguate	-	-
Hanno utilizzato le postazioni informatiche (%)	89,4	89,4
Non le hanno utilizzate nonostante fossero presenti	4,5	4,5
Non le hanno utilizzate in quanto non presenti	6,1	6,1
Valutazione delle postazioni informatiche (per 100 fruitori)		
In numero adeguato	18,6	18,6
In numero inadeguato	81,4	81,4
Hanno utilizzato i servizi di biblioteca (prestito/consultazione, orari di apertura, ...) (%)	90,9	90,9
Valutazione dei servizi di biblioteca (prestito/consultazione, orari di apertura ...) (per 100 fruitori)		
Decisamente positiva	23,3	23,3
Abbastanza positiva	75,0	75,0
Abbastanza negativa	1,7	1,7
Decisamente negativa	-	-
Hanno utilizzato le attrezzature per le altre attività didattiche (laboratori, attività pratiche, ...) (%)	90,9	90,9
Valutazione delle attrezzature per le altre attività didattiche (laboratori, attività pratiche,) (per 100 fruitori)		
Sempre o quasi sempre adeguate	13,3	13,3
Spesso adeguate	53,3	53,3
Raramente adeguate	31,7	31,7
Mai adeguate	1,7	1,7
Hanno utilizzato gli spazi dedicati allo studio individuale (%)	100,0	100,0
Non li hanno utilizzati nonostante fossero presenti	-	-
Non li hanno utilizzati in quanto non presenti	-	-
Valutazione degli spazi dedicati allo studio individuale (per 100 fruitori)		
Adeguati	63,6	63,6
Inadeguati	36,4	36,4
Hanno ritenuto l'organizzazione degli esami (appelli, orari, informazioni, prenotazioni, ...) soddisfacente (%)		
Sempre o quasi sempre	28,8	28,8
Per più della metà degli esami	50,0	50,0
Per meno della metà degli esami	18,2	18,2
Mai o quasi mai	3,0	3,0
Hanno ritenuto il carico di studio degli insegnamenti adeguato alla durata del corso di studio (%)		
Decisamente sì	15,2	15,2
Più sì che no	39,4	39,4
Più no che sì	36,4	36,4
Decisamente no	9,1	9,1
Si iscriverebbero di nuovo all'università? (%) 		
Sì, allo stesso corso dell'Ateneo	54,5	54,5
Sì, ma ad un altro corso dell'Ateneo	25,8	25,8
Sì, allo stesso corso ma in un altro Ateneo	6,1	6,1
Sì, ma ad un altro corso e in un altro Ateneo	13,6	13,6
Non si iscriverebbero più all'università	-	-

8. CONOSCENZE INFORMATICHE	Collettivo selezionato ⁽¹⁾	Collettivo selezionato (disaggregato per corso di laurea)
		ingegneria edile- architettura (LM-4 c.u.)
Strumenti informatici: livello di conoscenza "almeno buona"		
(%)		
Navigazione in Internet e comunicazione in rete	93,9	93,9
Word processor	86,4	86,4
Fogli elettronici	75,8	75,8
Strumenti di presentazione	77,3	77,3
Sistemi operativi	74,2	74,2
Multimedia	42,4	42,4
Linguaggi di programmazione	1,5	1,5
Data base	3,0	3,0
Realizzazione siti web	-	-
Reti di trasmissione dati	6,1	6,1
CAD/CAM/CAE - progettazione assistita	95,5	95,5

9. PROSPETTIVE DI STUDIO	Collettivo selezionato ⁽¹⁾	Collettivo selezionato (disaggregato per corso di laurea)
		ingegneria edile- architettura (LM-4 c.u.)
Intendono proseguire gli studi dopo il conseguimento del titolo (%)	21,2	21,2
Laurea di primo livello	1,5	1,5
Laurea magistrale biennale	1,5	1,5
Altra laurea magistrale a ciclo unico	1,5	1,5
Dottorato di ricerca	3,0	3,0
Diploma accademico (Alta Formazione Artistica e Musicale)	-	-
Scuola di specializzazione post-laurea	-	-
Master universitario	6,1	6,1
Altro tipo di master o corso di perfezionamento	3,0	3,0
Tirocinio, praticantato	-	-
Attività sostenuta da borsa o assegno di studio	1,5	1,5
Altre attività di qualificazione professionale	3,0	3,0
Non intendono proseguire	78,8	78,8

10. PROSPETTIVE DI LAVORO	Collettivo selezionato ⁽¹⁾	Collettivo selezionato (disaggregato per corso di laurea)
		ingegneria edile-architettura (LM-4 c.u.)
Aspetti ritenuti rilevanti nella ricerca del lavoro: decisamente sì (%)		
Acquisizione di professionalità	77,3	77,3
Possibilità di carriera	66,7	66,7
Possibilità di guadagno	62,1	62,1
Stabilità/sicurezza del posto di lavoro	65,2	65,2
Rispondenza a interessi culturali	42,4	42,4
Coerenza con gli studi	48,5	48,5
Utilità sociale del lavoro	30,3	30,3
Prestigio ricevuto dal lavoro	36,4	36,4
Coinvolgimento e partecipazione all'attività lavorativa e ai processi decisionali	47,0	47,0
Indipendenza o autonomia	45,5	45,5
Flessibilità dell'orario di lavoro	24,2	24,2
Rapporti con i colleghi sul luogo di lavoro	54,5	54,5
Luogo di lavoro (ubicazione, caratteristiche fisiche dell'ambiente di lavoro)	33,3	33,3
Tempo libero	30,3	30,3
Opportunità di contatti con l'estero	47,0	47,0
Possibilità di utilizzare al meglio le competenze acquisite	66,7	66,7
Sono interessati a lavorare nei seguenti settori: decisamente sì (%)		
Pubblico	37,9	37,9
Privato (compreso l'avvio di un'attività autonoma/in conto proprio)	63,6	63,6
Disponibilità a lavorare per tipo di relazione contrattuale: decisamente sì (%)		
ORARIO/MODALITÀ LAVORATIVA		
Tempo pieno	89,4	89,4
Part-time	30,3	30,3
Telelavoro	21,2	21,2
CONTRATTO		
A tutele crescenti 	87,9	87,9
A tempo determinato	40,9	40,9
Stage	15,2	15,2
Apprendistato	15,2	15,2
Somministrazione di lavoro (ex interinale)	9,1	9,1
Autonomo/in conto proprio	24,2	24,2
Disponibilità a lavorare nelle seguenti aree geografiche: decisamente sì (%)		
Provincia di residenza	84,8	84,8
Provincia degli studi	86,4	86,4
Regione degli studi	63,6	63,6
Italia settentrionale	51,5	51,5
Italia centrale	18,2	18,2
Italia meridionale	12,1	12,1
Stato europeo	42,4	42,4
Stato extraeuropeo	25,8	25,8
Disponibilità ad effettuare trasferte di lavoro (%)		
Sì, anche con trasferimenti di residenza	43,9	43,9
Sì, anche frequenti (senza cambi di residenza)	45,5	45,5
Sì, ma solo in numero limitato	9,1	9,1
Non disponibili a trasferte	1,5	1,5

(1) Comprende, qualora presenti, i laureati dei corsi 509 non confluiti in corsi 270.