

[cambia](#)

## Collettivo selezionato:



anno di indagine: 2018  
anni dalla laurea: 1  
tipo di corso: laurea di primo livello  
macro-ripartizione geografica di ateneo: tutte  
ripartizione geografica di ateneo: tutte  
regione dell'Ateneo: tutte  
dimensione dell'Ateneo: tutte  
Ateneo: Brescia  
Facoltà/Dipartimento/Scuola: Giurisprudenza (Dip.)  
gruppo disciplinare: tutti  
classe di laurea: tutte  
corso di laurea: tutti  
aggrega corsi 270-509: sì  
condizione occupazionale alla laurea: tutte  
iscrizione ad una laurea di secondo livello: tutti

Per una migliore lettura dei dati si consultino le [note metodologiche](#)

Tra parentesi è indicato il codice MIUR della classe di laurea.

1. Popolazione analizzata	Collettivo selezionato <sup>(1)</sup>	Collettivo selezionato (disaggregato per corso di laurea)
		consulente del lavoro e giurista d'impresa (L-14)
<b>Numero di laureati</b>	<b>70</b>	<b>70</b>
<b>Numero di intervistati</b>	<b>57</b>	<b>57</b>
<b>Tasso di risposta</b>	<b>81,4</b>	<b>81,4</b>
<b>Genere (%)</b>		
Uomini	32,9	32,9
Donne	67,1	67,1
<b>Età alla laurea (medie, in anni)</b>	<b>26,5</b>	<b>26,5</b>
<b>Voto di laurea (medie, in 110-mi)</b>	<b>94,6</b>	<b>94,6</b>
<b>Durata degli studi (medie, in anni)</b>	<b>5,0</b>	<b>5,0</b>
<b>Indice di ritardo</b>	<b>0,54</b>	<b>0,54</b>









2a. Formazione di secondo livello	Collettivo selezionato <sup>(1)</sup>	Collettivo selezionato (disaggregato per corso di laurea)
		consulente del lavoro e giurista d'impresa (L-14)
<b>Iscrizione, dopo la laurea di primo livello, ad un altro corso di laurea (%)</b>		
Si sono iscritti ad un corso di laurea di secondo livello	28,1	28,1
Sono attualmente iscritti	26,3	26,3
Si sono iscritti ad un corso di laurea di primo livello	1,8	1,8
Sono attualmente iscritti	1,8	1,8
Mai iscritti ad un corso di laurea di primo o secondo livello	70,2	70,2
<b>Motivi della non iscrizione ad un altro corso di laurea (%)</b>		
Motivi lavorativi	60,0	60,0
Mancanza di un corso nell'area disciplinare di interesse	2,5	2,5
Motivi economici	7,5	7,5
Non interessati perché intenzionati a frequentare altra formazione post-laurea	5,0	5,0
Non interessati per altri motivi	22,5	22,5
Motivi personali	2,5	2,5
Altro motivo	-	-
<b>Motivi dell'iscrizione ad un corso di laurea di secondo livello (%) </b>		
Per migliorare la propria formazione culturale	25,0	25,0
Per migliorare le possibilità di trovare lavoro	43,8	43,8
Perché è necessaria per trovare lavoro	12,5	12,5
Perché hanno cercato lavoro ma non l'hanno trovato	6,3	6,3
Per migliorare le condizioni dell'attuale lavoro	6,3	6,3
<b>Natura della laurea di secondo livello rispetto alla laurea di primo livello (%)</b>		
Rappresenta il proseguimento 'naturale'	68,8	68,8
Rientra nel medesimo settore disciplinare pur non rappresentando il proseg. 'naturale'	31,3	31,3
Rientra in un settore disciplinare diverso	-	-
<b>Stesso ateneo di conseguimento della laurea di primo livello (%)</b>	<b>66,7</b>	<b>66,7</b>
<b>Soddisfazione per gli studi di secondo livello intrapresi (medie, scala 1-10)</b>	<b>8,1</b>	<b>8,1</b>

2b. Formazione post-laurea	Collettivo selezionato <sup>(1)</sup>	Collettivo selezionato (disaggregato per corso di laurea)
		consulente del lavoro e giurista d'impresa (L-14)
<b>Hanno partecipato ad almeno un'attività di formazione post-laurea (%) </b>	<b>40,4</b>	<b>40,4</b>
<b>Attività di formazione post-laurea: conclusa/in corso (% per attività)</b>		
Collaborazione volontaria	1,8	1,8
Tirocinio/praticantato	12,3	12,3
Scuola di specializzazione	1,8	1,8
Master universitario di I livello	-	-
Altro tipo di master	5,3	5,3
Stage in azienda	26,3	26,3
Corso di formazione professionale	7,0	7,0
Attività sostenuta da borsa di studio	-	-

3. Condizione occupazionale	Collettivo selezionato <sup>(1)</sup>	Collettivo selezionato (disaggregato per corso di laurea)
		consulente del lavoro e giurista d'impresa (L-14)
<b>Condizione occupazionale e formativa (%)</b>		
Lavorano e non sono iscritti ad una laurea di secondo livello	57,9	57,9
Lavorano e sono iscritti ad una laurea di secondo livello	14,0	14,0
Non lavorano e sono iscritti ad una laurea di secondo livello	12,3	12,3
Non lavorano, non sono iscritti ad una laurea di secondo livello e non cercano	12,3	12,3
Non lavorano, non sono iscritti ad una laurea di secondo livello ma cercano	3,5	3,5
<b>Condizione occupazionale (%)</b>		
Lavorano	71,9	71,9
Non lavorano e non cercano	22,8	22,8
Non lavorano ma cercano	5,3	5,3
<b>Quota che non lavora, non cerca ma è impegnata in un corso universitario/praticantato (%)</b>	<b>14,0</b>	<b>14,0</b>
<b>Quota che lavora, per genere (%)</b>		
Uomini	70,6	70,6
Donne	72,5	72,5
<b>Esperienze di lavoro post-laurea (%)</b>		
Non lavorano ma hanno lavorato dopo la laurea	7,0	7,0
Non hanno mai lavorato dopo la laurea	21,1	21,1
<b>Tasso di occupazione (def. Istat - Forze di lavoro)</b>	<b>80,7</b>	<b>80,7</b>
<b>Tasso di disoccupazione (def. Istat - Forze di lavoro)</b>	<b>2,1</b>	<b>2,1</b>

4. Ingresso nel mercato del lavoro	Collettivo selezionato <sup>(1)</sup>	Collettivo selezionato (disaggregato per corso di laurea)
		consulente del lavoro e giurista d'impresa (L-14)
<b>Numero di occupati</b>	<b>41</b>	<b>41</b>
<b>Occupati: condizione occupazionale alla laurea (%)</b>		
Proseguono il lavoro iniziato prima della laurea	46,3	46,3
Non proseguono il lavoro iniziato prima della laurea	19,5	19,5
Hanno iniziato a lavorare dopo la laurea	34,1	34,1
<b>Occupati: tempi di ingresso nel mercato del lavoro (medie, in mesi)</b>		
Tempo dalla laurea all'inizio della ricerca del primo lavoro	0,6	0,6
Tempo dall'inizio della ricerca al reperimento del primo lavoro	2,9	2,9
Tempo dalla laurea al reperimento del primo lavoro	3,8	3,8

5. Caratteristiche dell'attuale lavoro	Collettivo selezionato <sup>(1)</sup>	Collettivo selezionato (disaggregato per corso di laurea)
		consulente del lavoro e giurista d'impresa (L-14)
<b>Tipologia dell'attività lavorativa (%)</b>		
Autonomo	2,4	2,4
Tempo indeterminato	34,1	34,1
Contratti formativi	31,7	31,7
Non standard	24,4	24,4
Parasubordinato	-	-
Altro autonomo	4,9	4,9
Senza contratto	2,4	2,4
<b>Diffusione del part-time (%)</b>	<b>17,1</b>	<b>17,1</b>
<b>Numero di ore settimanali di lavoro (medie)</b>	<b>34,3</b>	<b>34,3</b>

6. Caratteristiche dell'azienda	Collettivo selezionato <sup>(1)</sup>	Collettivo selezionato (disaggregato per corso di laurea)
		consulente del lavoro e giurista d'impresa (L-14)
<b>Settore di attività (%)</b>		
Pubblico	9,8	9,8
Privato	85,4	85,4
Non profit	4,9	4,9
<b>Ramo di attività economica (%)</b>		
<b>Agricoltura</b>	-	-
Metalmeccanica e meccanica di precisione	2,4	2,4
Edilizia 	-	-
Chimica/Energia 	2,4	2,4
Altra industria manifatturiera 	-	-
<b>Totale industria</b>	<b>4,9</b>	<b>4,9</b>
Commercio 	17,1	17,1
Credito, assicurazioni	12,2	12,2
Trasporti, pubblicità, comunicazioni 	-	-
Consulenze varie 	31,7	31,7
Informatica	-	-
Altri servizi alle imprese	12,2	12,2
Pubblica amministrazione, forze armate	9,8	9,8
Istruzione e ricerca 	-	-
Sanità	-	-
Altri servizi 	7,3	7,3
<b>Totale servizi</b>	<b>90,2</b>	<b>90,2</b>
<b>Area geografica di lavoro (%)</b>		
Nord-ovest	97,6	97,6
Nord-est	2,4	2,4
Centro	-	-
Sud	-	-
Isole	-	-
Estero	-	-

7. Retribuzione	Collettivo selezionato <sup>(1)</sup>	Collettivo selezionato (disaggregato per corso di laurea)
		consulente del lavoro e giurista d'impresa (L-14)
<b>Retribuzione mensile netta (medie, in euro) </b>		
Uomini	1.271	1.271
Donne	1.148	1.148
<b>Totale</b>	<b>1.187</b>	<b>1.187</b>

8. Utilizzo e richiesta della laurea nell'attuale lavoro	Collettivo selezionato <sup>(1)</sup>	Collettivo selezionato (disaggregato per corso di laurea)
		consulente del lavoro e giurista d'impresa (L-14)
<b>Hanno notato un miglioramento nel proprio lavoro dovuto alla laurea (%)</b>	<b>31,6</b>	<b>31,6</b>
<b>Tipo di miglioramento notato nel lavoro (%)</b>		
Dal punto di vista economico	-	-
Nella posizione lavorativa	-	-
Nelle mansioni svolte	16,7	16,7
Nelle competenze professionali	66,7	66,7
Sotto altri punti di vista	16,7	16,7
<b>Utilizzo delle competenze acquisite con la laurea (%)</b>		
In misura elevata	31,7	31,7
In misura ridotta	51,2	51,2
Per niente	17,1	17,1
<b>Adeguatezza della formazione professionale acquisita all'università (%)</b>		
Molto adeguata	53,7	53,7
Poco adeguata	31,7	31,7
Per niente adeguata	14,6	14,6
<b>Richiesta della laurea per l'attività lavorativa (%)</b>		
Richiesta per legge	9,8	9,8
Non richiesta ma necessaria	29,3	29,3
Non richiesta ma utile	46,3	46,3
Non richiesta né utile	14,6	14,6

9. Efficacia della laurea e soddisfazione per l'attuale lavoro	Collettivo selezionato <sup>(1)</sup>	Collettivo selezionato (disaggregato per corso di laurea)
		consulente del lavoro e giurista d'impresa (L-14)
<b>Efficacia della laurea nel lavoro svolto (%)</b>		
Molto efficace/Efficace	32,5	32,5
Abbastanza efficace	45,0	45,0
Poco/Per nulla efficace	22,5	22,5
<b>Soddisfazione per il lavoro svolto (medie, scala 1-10)</b>	<b>7,3</b>	<b>7,3</b>
<b>Occupati che cercano lavoro (%)</b>	<b>19,5</b>	<b>19,5</b>

10. Ricerca del lavoro	Collettivo selezionato <sup>(1)</sup>	Collettivo selezionato (disaggregato per corso di laurea)
		consulente del lavoro e giurista d'impresa (L-14)
<b>Numero di non occupati che cercano lavoro</b>	<b>3</b>	<b>3</b>
<b>Non occupati che cercano: ultima iniziativa per cercare lavoro (%)</b>		
Ultimi 15 giorni	33,3	33,3
15-30 giorni fa	33,3	33,3
1-6 mesi fa	33,3	33,3
Oltre 6 mesi fa	-	-
<b>Numero di non occupati che non cercano lavoro</b>	<b>13</b>	<b>13</b>
<b>Non occupati che non cercano: motivo della non ricerca (%)</b>		
Studio	76,9	76,9
In attesa di chiamata dal datore di lavoro	15,4	15,4
Motivi personali	7,7	7,7
Mancanza di opportunità lavorative	-	-
Altro motivo	-	-

(1) Comprende, qualora presenti, i laureati dei corsi 509 non confluiti in corsi 270.

