

[cambia](#)**Collettivo Selezionato:**

anno di laurea: 2018  
 tipo di corso: laurea magistrale a ciclo unico  
 macro-ripartizione geografica di ateneo: tutte  
 ripartizione geografica di ateneo: tutte  
 regione dell'Ateneo: tutte  
 dimensione dell'Ateneo: tutte  
 Ateneo: Brescia  
 Facoltà/Dipartimento/Scuola: Giurisprudenza (Dip.)  
 gruppo disciplinare: tutti  
 classe di laurea: tutte  
 corso di laurea: tutti  
 aggrega corsi 270-509: sì  
 iscrizione al corso in anni recenti: tutti

Per una migliore lettura dei dati si consultino le [note metodologiche](#)

Tra parentesi è indicato il codice MIUR della classe di laurea.

PROFILO DEI LAUREATI	Collettivo selezionato <sup>(1)</sup>	Collettivo selezionato (disaggregato per corso di laurea)
		giurisprudenza (LMG/01)
<b>Numero di laureati</b>	<b>155</b>	<b>155</b>
<b>Hanno compilato il questionario</b>	<b>150</b>	<b>150</b>
<b>Tasso di compilazione</b>	<b>96,8</b>	<b>96,8</b>


1. CARATTERISTICHE ANAGRAFICHE	Collettivo selezionato <sup>(1)</sup>	Collettivo selezionato (disaggregato per corso di laurea)
		giurisprudenza (LMG/01)
<b>Genere (%)</b>		
Uomini	39,4	39,4
Donne	60,6	60,6
<b>Età alla laurea (%)</b>		
Meno di 23 anni	-	-
23-24 anni	32,9	32,9
25-26 anni	35,5	35,5
27 anni e oltre	31,6	31,6
<b>Età alla laurea (medie, in anni)</b>	<b>26,8</b>	<b>26,8</b>
<b>Cittadini stranieri (%)</b>	<b>1,9</b>	<b>1,9</b>
<b>Residenza (%)</b>		
Stessa provincia della sede degli studi	88,4	88,4
Altra provincia della stessa regione	9,0	9,0
Altra regione	2,6	2,6
Esteri	-	-

2. ORIGINE SOCIALE	Collettivo selezionato <sup>(1)</sup>	Collettivo selezionato (disaggregato per corso di laurea)
		giurisprudenza (LMG/01)
<b>Titolo di studio dei genitori (%)</b>		
<b>Almeno un genitore laureato</b>	<b>28,0</b>	<b>28,0</b>
Entrambi con laurea	12,0	12,0
Uno solo con laurea	16,0	16,0
<b>Nessun genitore laureato</b>	<b>72,0</b>	<b>72,0</b>
<b>Classe sociale (%)</b>		
Classe elevata	24,7	24,7
Classe media impiegatizia	28,0	28,0
Classe media autonoma	25,3	25,3
Classe del lavoro esecutivo	21,3	21,3


3. STUDI SECONDARI DI SECONDO GRADO	Collettivo selezionato <sup>(1)</sup>	Collettivo selezionato (disaggregato per corso di laurea)
		giurisprudenza (LMG/01)
<b>Diploma (%)</b>		
<b>Liceale</b>	<b>76,8</b>	<b>76,8</b>
Liceo classico	21,9	21,9
Liceo linguistico	7,1	7,1
Liceo scientifico	37,4	37,4
Liceo delle scienze umane	10,3	10,3
Liceo artistico e musicale e coreutico	-	-
<b>Tecnico</b>	<b>21,9</b>	<b>21,9</b>
Tecnico economico	16,1	16,1
Tecnico tecnologico	5,8	5,8
<b>Professionale</b>	<b>0,6</b>	<b>0,6</b>
<b>Titolo estero</b>	<b>0,6</b>	<b>0,6</b>
<b>Voto di diploma (medie, in 100-mi)</b>	<b>78,0</b>	<b>78,0</b>
<b>Hanno conseguito il diploma (%)</b>		
Nella stessa provincia della sede degli studi universitari	83,2	83,2
In una provincia limitrofa	13,5	13,5
In una provincia non limitrofa, ma nella stessa ripartizione geografica	0,6	0,6
Al Sud, ma si sono laureati al Centro-Nord	1,9	1,9
Al Centro, ma si sono laureati al Nord o al Sud	-	-
Al Nord, ma si sono laureati al Centro-Sud	-	-
All'estero	0,6	0,6

4. RIUSCITA NEGLI STUDI UNIVERSITARI	Collettivo selezionato <sup>(1)</sup>	Collettivo selezionato (disaggregato per corso di laurea)
		giurisprudenza (LMG/01)
<b>Hanno precedenti esperienze universitarie (%)</b>	<b>6,0</b>	<b>6,0</b>
Portate a termine	2,0	2,0
Non portate a termine	4,0	4,0
<b>Nessuna precedente esperienza universitaria</b>	<b>93,3</b>	<b>93,3</b>
<b>Motivazioni molto importanti nella scelta del corso di laurea (%)</b>		
Fattori sia culturali sia professionalizzanti	37,3	37,3
Fattori prevalentemente culturali	26,0	26,0
Fattori prevalentemente professionalizzanti	7,3	7,3
Né gli uni né gli altri	29,3	29,3
<b>Età all'immatricolazione (%)</b>		
Regolare o 1 anno di ritardo	91,0	91,0
2 o più anni di ritardo	9,0	9,0
<b>Punteggio degli esami (medie, in 30-mi)</b>	<b>25,9</b>	<b>25,9</b>
<b>Voto di laurea (medie, in 110-mi)</b>	<b>99,9</b>	<b>99,9</b>
<b>Regolarità negli studi (%)</b>		
In corso	34,8	34,8
1° anno fuori corso	32,3	32,3
2° anno fuori corso	12,3	12,3
3° anno fuori corso	5,2	5,2
4° anno fuori corso	8,4	8,4
5° anno fuori corso e oltre	7,1	7,1
<b>Durata degli studi (medie, in anni)</b>	<b>6,6</b>	<b>6,6</b>
<b>Ritardo alla laurea (medie, in anni)</b>	<b>1,2</b>	<b>1,2</b>
<b>Indice di ritardo (rapporto fra ritardo e durata normale del corso)</b>	<b>0,24</b>	<b>0,24</b>


5. CONDIZIONI DI STUDIO	Collettivo selezionato <sup>(1)</sup>	Collettivo selezionato (disaggregato per corso di laurea)
		giurisprudenza (LMG/01)
<b>Hanno alloggiato a meno di un'ora di viaggio dalla sede degli studi (%)</b>		
Più del 50% della durata degli studi	77,3	77,3
Meno del 50%	22,7	22,7
<b>Hanno frequentato regolarmente (%)</b>		
Più del 75% degli insegnamenti previsti	34,0	34,0
Tra il 50% e il 75%	34,0	34,0
Tra il 25% e il 50%	24,0	24,0
Meno del 25%	8,0	8,0
<b>Hanno usufruito del servizio di borse di studio (%)</b>	<b>18,7</b>	<b>18,7</b>
<b>Hanno svolto periodi di studio all'estero nel corso degli studi universitari (%)</b>	<b>13,3</b>	<b>13,3</b>
Con Erasmus o altro programma dell'Unione Europea	8,7	8,7
Altra esperienza riconosciuta dal corso di studi	2,7	2,7
Iniziativa personale	2,0	2,0
<b>Non hanno compiuto studi all'estero</b>	<b>86,7</b>	<b>86,7</b>
<b>1 o più esami all'estero convalidati (per 100 che hanno svolto esperienze di studio all'estero riconosciute dal corso)</b>	<b>70,6</b>	<b>70,6</b>
<b>Hanno preparato all'estero una parte significativa della tesi (per 100 che hanno svolto esperienze di studio all'estero riconosciute dal corso)</b>	<b>23,5</b>	<b>23,5</b>
<b>Hanno svolto tirocini/stage o lavoro riconosciuti dal corso di laurea (%)</b>	<b>16,0</b>	<b>16,0</b>
Tirocini organizzati dal corso e svolti presso l'università	-	-
Tirocini organizzati dal corso e svolti al di fuori dell'università	11,3	11,3
Attività di lavoro successivamente riconosciute dal corso	4,0	4,0
<b>Nessuna esperienza di tirocinio o lavoro riconosciuto</b>	<b>83,3</b>	<b>83,3</b>
<b>Tempo impiegato per la tesi/prova finale (medie, in mesi)</b>	<b>5,8</b>	<b>5,8</b>

6. LAVORO DURANTE GLI STUDI UNIVERSITARI	Collettivo selezionato <sup>(1)</sup>	Collettivo selezionato (disaggregato per corso di laurea)
		giurisprudenza (LMG/01)
<b>Hanno avuto esperienze di lavoro (%) </b>	<b>76,0</b>	<b>76,0</b>
Lavoratori-studenti	6,7	6,7
Altre esperienze di lavoro con continuità a tempo pieno	1,3	1,3
Lavoro a tempo parziale	21,3	21,3
Lavoro occasionale, saltuario, stagionale	46,7	46,7
<b>Nessuna esperienza di lavoro</b>	<b>24,0</b>	<b>24,0</b>
<b>Lavoro coerente con gli studi (per 100 che hanno avuto esperienze di lavoro)</b>	<b>5,3</b>	<b>5,3</b>


7. GIUDIZI SULL'ESPERIENZA UNIVERSITARIA	Collettivo selezionato <sup>(1)</sup>	Collettivo selezionato (disaggregato per corso di laurea)
		giurisprudenza (LMG/01)
<b>Sono complessivamente soddisfatti del corso di laurea (%)</b>		
Decisamente sì	36,0	36,0
Più sì che no	54,0	54,0
Più no che sì	10,0	10,0
Decisamente no	-	-
<b>Sono soddisfatti dei rapporti con i docenti in generale (%)</b>		
Decisamente sì	14,7	14,7
Più sì che no	70,7	70,7
Più no che sì	13,3	13,3


Decisamente no	1,3	1,3
<b>Sono soddisfatti dei rapporti con gli studenti (%)</b>		
Decisamente sì	43,3	43,3
Più sì che no	50,7	50,7
Più no che sì	4,7	4,7
Decisamente no	1,3	1,3
<b>Hanno utilizzato le aule (%)</b>	<b>99,3</b>	<b>99,3</b>
<b>Valutazione delle aule (per 100 fruitori)</b>		
Sempre o quasi sempre adeguate	30,9	30,9
Spesso adeguate	57,7	57,7
Raramente adeguate	10,7	10,7
Mai adeguate	0,7	0,7
<b>Hanno utilizzato le postazioni informatiche (%)</b>	<b>60,0</b>	<b>60,0</b>
<b>Non le hanno utilizzate nonostante fossero presenti</b>	<b>34,0</b>	<b>34,0</b>
<b>Non le hanno utilizzate in quanto non presenti</b>	<b>5,3</b>	<b>5,3</b>
<b>Valutazione delle postazioni informatiche (per 100 fruitori)</b>		
In numero adeguato	61,1	61,1
In numero inadeguato	38,9	38,9
<b>Hanno utilizzato i servizi di biblioteca (prestito/consultazione, orari di apertura, ...) (%)</b>	<b>96,0</b>	<b>96,0</b>
<b>Valutazione dei servizi di biblioteca (prestito/consultazione, orari di apertura ...) (per 100 fruitori)</b>		
Decisamente positiva	45,8	45,8
Abbastanza positiva	52,1	52,1
Abbastanza negativa	2,1	2,1
Decisamente negativa	-	-
<b>Hanno utilizzato le attrezzature per le altre attività didattiche (laboratori, attività pratiche, ...) (%)</b>	<b>52,0</b>	<b>52,0</b>
<b>Valutazione delle attrezzature per le altre attività didattiche (laboratori, attività pratiche, ) (per 100 fruitori)</b>		
Sempre o quasi sempre adeguate	32,1	32,1
Spesso adeguate	47,4	47,4
Raramente adeguate	15,4	15,4
Mai adeguate	5,1	5,1
<b>Hanno utilizzato gli spazi dedicati allo studio individuale (%)</b>	<b>87,3</b>	<b>87,3</b>
<b>Non li hanno utilizzati nonostante fossero presenti</b>	<b>9,3</b>	<b>9,3</b>
<b>Non li hanno utilizzati in quanto non presenti</b>	<b>2,0</b>	<b>2,0</b>
<b>Valutazione degli spazi dedicati allo studio individuale (per 100 fruitori)</b>		
Adeguati	80,9	80,9
Inadeguati	19,1	19,1
<b>Hanno ritenuto l'organizzazione degli esami (appelli, orari, informazioni, prenotazioni, ...) soddisfacente (%)</b>		
Sempre o quasi sempre	30,7	30,7
Per più della metà degli esami	48,0	48,0
Per meno della metà degli esami	20,0	20,0
Mai o quasi mai	1,3	1,3
<b>Hanno ritenuto il carico di studio degli insegnamenti adeguato alla durata del corso di studio (%)</b>		
Decisamente sì	21,3	21,3
Più sì che no	60,0	60,0
Più no che sì	17,3	17,3
Decisamente no	0,7	0,7
<b>Si iscriverebbero di nuovo all'università? (%) </b>		
Sì, allo stesso corso dell'Ateneo	70,0	70,0
Sì, ma ad un altro corso dell'Ateneo	8,7	8,7
Sì, allo stesso corso ma in un altro Ateneo	9,3	9,3
Sì, ma ad un altro corso e in un altro Ateneo	10,0	10,0
Non si iscriverebbero più all'università	2,0	2,0

8. CONOSCENZE INFORMATICHE	Collettivo selezionato <sup>(1)</sup>	Collettivo selezionato (disaggregato per corso di laurea)
		giurisprudenza (LMG/01)

Strumenti informatici: livello di conoscenza "almeno buona" (%) 		
Navigazione in Internet e comunicazione in rete	87,3	87,3
Word processor	67,3	67,3
Fogli elettronici	38,7	38,7
Strumenti di presentazione	43,3	43,3
Sistemi operativi	65,3	65,3
Multimedia	20,7	20,7
Linguaggi di programmazione	5,3	5,3
Data base	7,3	7,3
Realizzazione siti web	4,7	4,7
Reti di trasmissione dati	2,7	2,7
CAD/CAM/CAE - progettazione assistita	4,0	4,0

9. PROSPETTIVE DI STUDIO	Collettivo selezionato <sup>(1)</sup>	Collettivo selezionato (disaggregato per corso di laurea)
		giurisprudenza (LMG/01)

<b>Intendono proseguire gli studi dopo il conseguimento del titolo (%)</b>	<b>43,3</b>	<b>43,3</b>
Laurea di primo livello	0,7	0,7
Laurea magistrale biennale	-	-
Altra laurea magistrale a ciclo unico	0,7	0,7
Dottorato di ricerca	4,0	4,0
Diploma accademico (Alta Formazione Artistica e Musicale) 	-	-
Scuola di specializzazione post-laurea	4,0	4,0
Master universitario	4,7	4,7
Altro tipo di master o corso di perfezionamento	2,7	2,7
Tirocinio, praticantato	23,3	23,3
Attività sostenuta da borsa o assegno di studio	-	-
Altre attività di qualificazione professionale	2,7	2,7
<b>Non intendono proseguire</b>	<b>56,7</b>	<b>56,7</b>

10. PROSPETTIVE DI LAVORO	Collettivo selezionato <sup>(1)</sup>	Collettivo selezionato (disaggregato per corso di laurea)
		giurisprudenza (LMG/01)
<b>Aspetti ritenuti rilevanti nella ricerca del lavoro: decisamente sì (%)</b>		
Acquisizione di professionalità	79,3	79,3
Possibilità di carriera	72,0	72,0
Possibilità di guadagno	62,7	62,7
Stabilità/sicurezza del posto di lavoro	68,0	68,0
Rispondenza a interessi culturali	35,3	35,3
Coerenza con gli studi	43,3	43,3
Utilità sociale del lavoro	26,7	26,7
Prestigio ricevuto dal lavoro	36,7	36,7
Coinvolgimento e partecipazione all'attività lavorativa e ai processi decisionali	47,3	47,3
Indipendenza o autonomia	58,0	58,0
Flessibilità dell'orario di lavoro	24,0	24,0
Rapporti con i colleghi sul luogo di lavoro	39,3	39,3
Luogo di lavoro (ubicazione, caratteristiche fisiche dell'ambiente di lavoro)	26,7	26,7
Tempo libero	26,7	26,7
Opportunità di contatti con l'estero	32,0	32,0
Possibilità di utilizzare al meglio le competenze acquisite	45,3	45,3
<b>Sono interessati a lavorare nei seguenti settori: decisamente sì (%)</b>		
Pubblico	50,7	50,7
Privato (compreso l'avvio di un'attività autonoma/in conto proprio)	60,0	60,0
<b>Disponibilità a lavorare per tipo di relazione contrattuale: decisamente sì (%)</b>		
<b>ORARIO/MODALITÀ LAVORATIVA</b>		
Tempo pieno	82,0	82,0
Part-time	26,0	26,0
Telelavoro	15,3	15,3
<b>CONTRATTO</b>		
A tutele crescenti 	83,3	83,3
A tempo determinato	27,3	27,3
Stage	11,3	11,3
Apprendistato	13,3	13,3
Somministrazione di lavoro (ex interinale)	6,0	6,0
Autonomo/in conto proprio	27,3	27,3
<b>Disponibilità a lavorare nelle seguenti aree geografiche: decisamente sì (%)</b>		
Provincia di residenza	76,7	76,7
Provincia degli studi	79,3	79,3
Regione degli studi	56,0	56,0
Italia settentrionale	57,3	57,3
Italia centrale	19,3	19,3
Italia meridionale	11,3	11,3
Stato europeo	30,7	30,7
Stato extraeuropeo	23,3	23,3
<b>Disponibilità ad effettuare trasferte di lavoro (%)</b>		
Sì, anche con trasferimenti di residenza	38,7	38,7
Sì, anche frequenti (senza cambi di residenza)	32,7	32,7
Sì, ma solo in numero limitato	22,7	22,7
Non disponibili a trasferte	2,7	2,7

(1) Comprende, qualora presenti, i laureati dei corsi 509 non confluiti in corsi 270.