




[cambia](#)**Collettivo Selezionato:**

anno di laurea: 2018
 tipo di corso: laurea magistrale biennale
 macro-ripartizione geografica di ateneo: tutte
 ripartizione geografica di ateneo: tutte
 regione dell'Ateneo: tutte
 dimensione dell'Ateneo: tutte
 Ateneo: Brescia
 Facoltà/Dipartimento/Scuola: Medicina
 molecolare e traslazionale (Dip.)
 gruppo disciplinare: tutti
 classe di laurea: tutte
 corso di laurea: tutti
 aggrega corsi 270-509: sì
 iscrizione al corso in anni recenti: tutti

Per una migliore lettura dei dati si consultino le [note metodologiche](#)

Tra parentesi è indicato il codice MIUR della classe di laurea. I risultati presentati nelle sezioni 4, 5, 6 e 7 per i laureati nelle lauree magistrali (3+2) fanno riferimento al solo biennio magistrale

PROFILO DEI LAUREATI	Collettivo selezionato ⁽¹⁾	Collettivo selezionato (disaggregato per corso di laurea)	
		biotecnologie mediche (LM-9)	science and technology for population health and wealth - scienze e tecnologie per la salute e il benessere della popolazione (LM-67) ⁽²⁾
Numero di laureati	20	16	4
Hanno compilato il questionario	19	15	4
Tasso di compilazione	95,0	93,8	100,0


1. CARATTERISTICHE ANAGRAFICHE	Collettivo selezionato ⁽¹⁾	Collettivo selezionato (disaggregato per corso di laurea)	
		biotecnologie mediche (LM-9)	science and technology for population health and wealth - scienze e tecnologie per la salute e il benessere della popolazione (LM-67) ⁽²⁾
Genere (%)			
Uomini	65,0	62,5	*
Donne	35,0	37,5	*
Età alla laurea (%) 			
Meno di 23 anni	-	-	*
23-24 anni	40,0	50,0	*
25-26 anni	15,0	12,5	*
27 anni e oltre	45,0	37,5	*
Età alla laurea (medie, in anni)	27,9	28,0	*
Cittadini stranieri (%) 	5,0	-	*
Residenza (%) 			
Stessa provincia della sede degli studi	80,0	75,0	*
Altra provincia della stessa regione	10,0	12,5	*
Altra regione	10,0	12,5	*
Esteri	-	-	*

2. ORIGINE SOCIALE	Collettivo selezionato ⁽¹⁾	Collettivo selezionato (disaggregato per corso di laurea)	
		biotecnologie mediche (LM-9)	science and technology for population health and wealth - scienze e tecnologie per la salute e il benessere della popolazione (LM-67) ⁽²⁾
Titolo di studio dei genitori (%)			
Almeno un genitore laureato	31,6	26,7	*
Entrambi con laurea	5,3	6,7	*
Uno solo con laurea	26,3	20,0	*
Nessun genitore laureato	68,4	73,3	*
Classe sociale (%)			
Classe elevata	21,1	20,0	*
Classe media impiegatizia	31,6	26,7	*
Classe media autonoma	31,6	33,3	*
Classe del lavoro esecutivo	15,8	20,0	*

3. STUDI SECONDARI DI SECONDO GRADO	Collettivo selezionato ⁽¹⁾	Collettivo selezionato (disaggregato per corso di laurea)	
		biotecnologie mediche (LM-9)	science and technology for population health and wealth - scienze e tecnologie per la salute e il benessere della popolazione (LM-67) ⁽²⁾
Diploma (%)			
Liceale	70,0	75,0	*
Liceo classico	5,0	6,3	*
Liceo linguistico	5,0	6,3	*
Liceo scientifico	60,0	62,5	*
Liceo delle scienze umane	-	-	*
Liceo artistico e musicale e coreutico	-	-	*
Tecnico	20,0	18,8	*
Tecnico economico	-	-	*
Tecnico tecnologico	20,0	18,8	*
Professionale	5,0	6,3	*
Titolo estero	5,0	-	*
Voto di diploma (medie, in 100-mi)	79,8	81,0	*
Hanno conseguito il diploma (%)			
Nella stessa provincia della sede degli studi universitari	70,0	68,8	*
In una provincia limitrofa	15,0	18,8	*
In una provincia non limitrofa, ma nella stessa ripartizione geografica	-	-	*
Al Sud, ma si sono laureati al Centro-Nord	5,0	6,3	*
Al Centro, ma si sono laureati al Nord o al Sud	5,0	6,3	*
Al Nord, ma si sono laureati al Centro-Sud	-	-	*
All'estero	5,0	-	*

4. RIUSCITA NEGLI STUDI UNIVERSITARI	Collettivo selezionato (disaggregato per corso di laurea)		
	Collettivo selezionato ⁽¹⁾	biotecnologie mediche (LM-9)	science and technology for population health and wealth - scienze e tecnologie per la salute e il benessere della popolazione (LM-67) ⁽²⁾
Hanno precedenti esperienze universitarie (%)	100,0	100,0	*
Portate a termine	100,0	100,0	*
Non portate a termine	-	-	*
Nessuna precedente esperienza universitaria	-	-	*
Motivazioni molto importanti nella scelta del corso di laurea magistrale (%)			
Fattori sia culturali sia professionalizzanti	36,8	26,7	*
Fattori prevalentemente culturali	26,3	26,7	*
Fattori prevalentemente professionalizzanti	-	-	*
Né gli uni né gli altri	36,8	46,7	*
Età all'immatricolazione (%)			
Regolare o 1 anno di ritardo	40,0	50,0	*
2 o più anni di ritardo	60,0	50,0	*
Punteggio degli esami (medie, in 30-mi)	26,7	27,1	*
Voto di laurea (medie, in 110-mi)	106,9	108,3	*
Regolarità negli studi (%)			
In corso	85,0	87,5	*
1° anno fuori corso	15,0	12,5	*
2° anno fuori corso	-	-	*
3° anno fuori corso	-	-	*
4° anno fuori corso	-	-	*
5° anno fuori corso e oltre	-	-	*
Durata degli studi (medie, in anni)	2,2	2,1	*
Ritardo alla laurea (medie, in anni)	0,1	0,1	*
Indice di ritardo (rapporto fra ritardo e durata normale del corso)	0,04	0,03	*

5. CONDIZIONI DI STUDIO	Collettivo selezionato ⁽¹⁾	Collettivo selezionato (disaggregato per corso di laurea)	
		biotecnologie mediche (LM-9)	science and technology for population health and wealth - scienze e tecnologie per la salute e il benessere della popolazione (LM-67) ⁽²⁾
Hanno alloggiato a meno di un'ora di viaggio dalla sede degli studi (%)			
Più del 50% della durata degli studi	89,5	93,3	*
Meno del 50%	10,5	6,7	*
Hanno frequentato regolarmente (%)			
Più del 75% degli insegnamenti previsti	47,4	40,0	*
Tra il 50% e il 75%	21,1	20,0	*
Tra il 25% e il 50%	15,8	20,0	*
Meno del 25%	15,8	20,0	*
Hanno usufruito del servizio di borse di studio (%)	15,8	6,7	*
Hanno svolto periodi di studio all'estero durante il biennio magistrale (%)	10,5	-	*
Con Erasmus o altro programma dell'Unione Europea	-	-	*
Altra esperienza riconosciuta dal corso di studi	10,5	-	*
Iniziativa personale	-	-	*
Non hanno compiuto studi all'estero	89,5	100,0	*
1 o più esami all'estero convalidati (per 100 che hanno svolto esperienze di studio all'estero riconosciute dal corso)	-	-	*
Hanno preparato all'estero una parte significativa della tesi (per 100 che hanno svolto esperienze di studio all'estero riconosciute dal corso)	100,0	-	*
Hanno svolto tirocini/stage o lavoro riconosciuti dal corso di laurea magistrale (%)	100,0	100,0	*
Tirocini organizzati dal corso e svolti presso l'università	73,7	80,0	*
Tirocini organizzati dal corso e svolti al di fuori dell'università	15,8	13,3	*
Attività di lavoro successivamente riconosciute dal corso	10,5	6,7	*
Nessuna esperienza di tirocinio o lavoro riconosciuto	-	-	*
Tempo impiegato per la tesi/prova finale (medie, in mesi)	6,5	7,0	*

6. LAVORO DURANTE GLI STUDI UNIVERSITARI	Collettivo selezionato ⁽¹⁾	Collettivo selezionato (disaggregato per corso di laurea)	
		biotecnologie mediche (LM-9)	science and technology for population health and wealth - scienze e tecnologie per la salute e il benessere della popolazione (LM-67) ⁽²⁾
Hanno avuto esperienze di lavoro (%) 	78,9	73,3	*
Lavoratori-studenti	21,1	26,7	*
Altre esperienze di lavoro con continuità a tempo pieno	-	-	*
Lavoro a tempo parziale	15,8	-	*
Lavoro occasionale, saltuario, stagionale	42,1	46,7	*
Nessuna esperienza di lavoro	21,1	26,7	*
Lavoro coerente con gli studi (per 100 che hanno avuto esperienze di lavoro)	60,0	45,5	*

7. GIUDIZI SULL'ESPERIENZA UNIVERSITARIA	Collettivo selezionato ⁽¹⁾	Collettivo selezionato (disaggregato per corso di laurea)	
		biotecnologie mediche (LM-9)	science and technology for population health and wealth - scienze e tecnologie per la salute e il benessere

			della popolazione (LM-67) ⁽²⁾
Sono complessivamente soddisfatti del corso di laurea magistrale (%)			
Decisamente sì	21,1	6,7	*
Più sì che no	47,4	53,3	*
Più no che sì	26,3	33,3	*
Decisamente no	5,3	6,7	*
Sono soddisfatti dei rapporti con i docenti in generale (%)			
Decisamente sì	21,1	6,7	*
Più sì che no	52,6	60,0	*
Più no che sì	21,1	26,7	*
Decisamente no	5,3	6,7	*
Sono soddisfatti dei rapporti con gli studenti (%)			
Decisamente sì	26,3	20,0	*
Più sì che no	57,9	60,0	*
Più no che sì	15,8	20,0	*
Decisamente no	-	-	*
Hanno utilizzato le aule (%)	100,0	100,0	*
Valutazione delle aule (per 100 fruitori)			
Sempre o quasi sempre adeguate	36,8	26,7	*
Spesso adeguate	52,6	60,0	*
Raramente adeguate	10,5	13,3	*
Mai adeguate	-	-	*
Hanno utilizzato le postazioni informatiche (%)	52,6	46,7	*
Non le hanno utilizzate nonostante fossero presenti	47,4	53,3	*
Non le hanno utilizzate in quanto non presenti	-	-	*
Valutazione delle postazioni informatiche (per 100 fruitori)			
In numero adeguato	90,0	85,7	*
In numero inadeguato	10,0	14,3	*
Hanno utilizzato i servizi di biblioteca (prestito/consultazione, orari di apertura, ...) (%)	84,2	86,7	*
Valutazione dei servizi di biblioteca (prestito/consultazione, orari di apertura ...) (per 100 fruitori)			
Decisamente positiva	62,5	61,5	*
Abbastanza positiva	37,5	38,5	*
Abbastanza negativa	-	-	*
Decisamente negativa	-	-	*
Hanno utilizzato le attrezzature per le altre attività didattiche (laboratori, attività pratiche, ...) (%)	78,9	73,3	*
Valutazione delle attrezzature per le altre attività didattiche (laboratori, attività pratiche,) (per 100 fruitori)			
Sempre o quasi sempre adeguate	86,7	90,9	*
Spesso adeguate	13,3	9,1	*
Raramente adeguate	-	-	*
Mai adeguate	-	-	*
Hanno utilizzato gli spazi dedicati allo studio individuale (%)	78,9	80,0	*
Non li hanno utilizzati nonostante fossero presenti	21,1	20,0	*
Non li hanno utilizzati in quanto non presenti	-	-	*
Valutazione degli spazi dedicati allo studio individuale (per 100 fruitori)			
Adeguati	93,3	91,7	*
Inadeguati	6,7	8,3	*
Hanno ritenuto l'organizzazione degli esami (appelli, orari, informazioni, prenotazioni, ...) soddisfacente (%)			
Sempre o quasi sempre	31,6	20,0	*
Per più della metà degli esami	47,4	53,3	*
Per meno della metà degli esami	15,8	20,0	*
Mai o quasi mai	5,3	6,7	*
Hanno ritenuto il carico di studio degli insegnamenti adeguato alla durata del corso di studio (%)			
Decisamente sì	36,8	26,7	*
Più sì che no	42,1	46,7	*
Più no che sì	15,8	20,0	*
Decisamente no	5,3	6,7	*
Si iscriverebbero di nuovo al corso di laurea magistrale? (%)			
Sì, allo stesso corso magistrale dell'Ateneo	63,2	60,0	*
Sì, ma ad un altro corso magistrale dell'Ateneo	-	-	*
Sì, allo stesso corso magistrale, ma in un altro Ateneo	5,3	6,7	*
Sì, ma ad un altro corso magistrale e in un altro Ateneo	26,3	26,7	*
Non si iscriverebbero più a nessun corso di laurea magistrale	5,3	6,7	*

8. CONOSCENZE INFORMATICHE	Collettivo selezionato ⁽¹⁾	Collettivo selezionato (disaggregato per corso di laurea)	
		biotecnologie mediche (LM-9)	science and technology for population health and wealth - scienze e tecnologie per la salute e il benessere della popolazione (LM-67) ⁽²⁾
Strumenti informatici: livello di conoscenza "almeno buona" (%)			
Navigazione in Internet e comunicazione in rete	94,7	93,3	*
Word processor	84,2	80,0	*
Fogli elettronici	78,9	73,3	*
Strumenti di presentazione	73,7	80,0	*
Sistemi operativi	73,7	73,3	*
Multimedia	31,6	13,3	*
Linguaggi di programmazione	21,1	6,7	*
Data base	10,5	-	*
Realizzazione siti web	10,5	-	*
Reti di trasmissione dati	5,3	-	*
CAD/CAM/CAE - progettazione assistita	10,5	-	*

9. PROSPETTIVE DI STUDIO	Collettivo selezionato ⁽¹⁾	Collettivo selezionato (disaggregato per corso di laurea)	
		biotecnologie mediche (LM-9)	science and technology for population health and wealth - scienze e tecnologie per la salute e il benessere della popolazione (LM-67) ⁽²⁾
Intendono proseguire gli studi dopo il conseguimento del titolo (%)			
	52,6	60,0	*
Laurea di primo livello	5,3	6,7	*
Altra laurea magistrale biennale	-	-	*
Laurea magistrale a ciclo unico	-	-	*
Dottorato di ricerca	26,3	26,7	*
Diploma accademico (Alta Formazione Artistica e Musicale)	-	-	*
Scuola di specializzazione post-laurea	15,8	20,0	*
Master universitario	-	-	*
Altro tipo di master o corso di perfezionamento	-	-	*
Tirocinio, praticantato	-	-	*
Attività sostenuta da borsa o assegno di studio	-	-	*
Altre attività di qualificazione professionale	-	-	*
Non intendono proseguire	47,4	40,0	*

10. PROSPETTIVE DI LAVORO	Collettivo selezionato ⁽¹⁾	Collettivo selezionato (disaggregato per corso di laurea)	
		biotecnologie mediche (LM-9)	science and technology for population health and wealth - scienze e tecnologie per la salute e il benessere della popolazione (LM-67) ⁽²⁾
Aspetti ritenuti rilevanti nella ricerca del lavoro: decisamente sì (%)			
Acquisizione di professionalità	57,9	53,3	*
Possibilità di carriera	57,9	53,3	*
Possibilità di guadagno	52,6	46,7	*
Stabilità/sicurezza del posto di lavoro	63,2	60,0	*
Rispondenza a interessi culturali	36,8	33,3	*
Coerenza con gli studi	42,1	46,7	*
Utilità sociale del lavoro	42,1	33,3	*
Prestigio ricevuto dal lavoro	26,3	26,7	*
Coinvolgimento e partecipazione all'attività lavorativa e ai processi decisionali	47,4	33,3	*
Indipendenza o autonomia	63,2	60,0	*
Flessibilità dell'orario di lavoro	36,8	26,7	*
Rapporti con i colleghi sul luogo di lavoro	68,4	66,7	*
Luogo di lavoro (ubicazione, caratteristiche fisiche dell'ambiente di lavoro)	42,1	33,3	*
Tempo libero	42,1	40,0	*
Opportunità di contatti con l'estero	36,8	26,7	*
Possibilità di utilizzare al meglio le competenze acquisite	52,6	46,7	*
Sono interessati a lavorare nei seguenti settori: decisamente sì (%)			
Pubblico	57,9	46,7	*
Privato (compreso l'avvio di un'attività autonoma/in conto proprio)	63,2	60,0	*
Disponibilità a lavorare per tipo di relazione contrattuale: decisamente sì (%)			
ORARIO/MODALITÀ LAVORATIVA			
Tempo pieno	94,7	93,3	*
Part-time	42,1	33,3	*
Telelavoro	31,6	33,3	*
CONTRATTO			
A tutele crescenti 	89,5	86,7	*
A tempo determinato	31,6	33,3	*
Stage	10,5	13,3	*
Apprendistato	5,3	6,7	*
Somministrazione di lavoro (ex interinale)	10,5	6,7	*
Autonomo/in conto proprio	15,8	13,3	*
Disponibilità a lavorare nelle seguenti aree geografiche: decisamente sì (%)			
Provincia di residenza	78,9	93,3	*
Provincia degli studi	89,5	86,7	*
Regione degli studi	57,9	53,3	*
Italia settentrionale	36,8	40,0	*
Italia centrale	15,8	13,3	*
Italia meridionale	10,5	13,3	*
Stato europeo	26,3	13,3	*
Stato extraeuropeo	26,3	13,3	*
Disponibilità ad effettuare trasferte di lavoro (%)			
Sì, anche con trasferimenti di residenza	31,6	20,0	*
Sì, anche frequenti (senza cambi di residenza)	42,1	46,7	*
Sì, ma solo in numero limitato	26,3	33,3	*
Non disponibili a trasferte	-	-	*

(1) Comprende, qualora presenti, i laureati dei corsi 509 non confluiti in corsi 270.

(2) I dati non vengono visualizzati per collettivi con meno di 5 laureati