

[cambia](#)**Collettivo selezionato:**

anno di indagine: 2019
 anni dalla laurea: 1
 tipo di corso: laurea magistrale biennale
 macro-ripartizione geografica di ateneo: tutte
 ripartizione geografica di ateneo: tutte
 regione dell'Ateneo: tutte
 dimensione dell'Ateneo: tutte
 Ateneo: Brescia
 Facoltà/Dipartimento/Scuola: Scienze cliniche e sperimentali (Dip.)
 gruppo disciplinare: tutti
 classe di laurea: tutte
 corso di laurea: tutti
 aggrega corsi 270-509: sì
 condizione occupazionale alla laurea: tutte

Per una migliore lettura dei dati si consultino le [note metodologiche](#)

Tra parentesi è indicato il codice MIUR della classe di laurea.

1. Popolazione analizzata

	Collettivo selezionato ⁽¹⁾	Collettivo selezionato (disaggregato per corso di laurea)
		scienze e tecniche delle attività motorie preventive e adattate (LM-67)
Numero di laureati	35	35
Numero di intervistati	28	28
Tasso di risposta	80,0	80,0
Genere (%)		
Uomini	65,7	65,7
Donne	34,3	34,3
Età alla laurea (medie, in anni)	26,2	26,2
Voto di laurea (medie, in 110-mi)	109,0	109,0
Durata degli studi (medie, in anni)	1,9	1,9
Indice di ritardo	0,01	0,01









2b. Formazione post-laurea

	Collettivo selezionato ⁽¹⁾	Collettivo selezionato (disaggregato per corso di laurea)
		scienze e tecniche delle attività motorie preventive e adattate (LM-67)
Hanno partecipato ad almeno un'attività di formazione post-laurea (%)	32,1	32,1
Attività di formazione post-laurea: conclusa/in corso (% per attività)		
Collaborazione volontaria	3,6	3,6
Tirocinio/praticantato	-	-
Dottorato di ricerca	-	-
Scuola di specializzazione	3,6	3,6
Master universitario di primo livello	7,1	7,1
Master universitario di secondo livello	-	-
Altro tipo di master	3,6	3,6
Stage in azienda	10,7	10,7
Corso di formazione professionale	10,7	10,7
Attività sostenuta da borsa di studio	-	-

3. Condizione occupazionale	Collettivo selezionato ⁽¹⁾	Collettivo selezionato (disaggregato per corso di laurea)
		scienze e tecniche delle attività motorie preventive e adattate (LM-67)
Condizione occupazionale (%)		
Lavorano	85,7	85,7
Non lavorano e non cercano	-	-
Non lavorano ma cercano	14,3	14,3
Quota che non lavora, non cerca ma è impegnata in un corso universitario/praticantato (%)	-	-
Quota che lavora, per genere (%)		
Uomini	88,2	88,2
Donne	81,8	81,8
Esperienze di lavoro post-laurea (%)		
Non lavorano ma hanno lavorato dopo la laurea	10,7	10,7
Non hanno mai lavorato dopo la laurea	3,6	3,6
Tasso di occupazione (def. Istat - Forze di lavoro)	85,7	85,7
Tasso di disoccupazione (def. Istat - Forze di lavoro)	7,7	7,7


4. Ingresso nel mercato del lavoro	Collettivo selezionato ⁽¹⁾	Collettivo selezionato (disaggregato per corso di laurea)
		scienze e tecniche delle attività motorie preventive e adattate (LM-67)
Numero di occupati	24	24
Occupati: condizione occupazionale alla laurea (%)		
Proseguono il lavoro iniziato prima della laurea	66,7	66,7
Non proseguono il lavoro iniziato prima della laurea	25,0	25,0
Hanno iniziato a lavorare dopo la laurea	8,3	8,3
Occupati: tempi di ingresso nel mercato del lavoro (medie, in mesi)		
Tempo dalla laurea all'inizio della ricerca del primo lavoro	0,3	0,3
Tempo dall'inizio della ricerca al reperimento del primo lavoro	5,4	5,4
Tempo dalla laurea al reperimento del primo lavoro	5,6	5,6


5. Caratteristiche dell'attuale lavoro	Collettivo selezionato ⁽¹⁾	Collettivo selezionato (disaggregato per corso di laurea)
		scienze e tecniche delle attività motorie preventive e adattate (LM-67)
Professione svolta (%)		
Imprenditori, legislatori e alta dirigenza	-	-
Professioni intellettuali, scientifiche e di elevata specializzazione	17,4	17,4
Professioni tecniche	78,3	78,3
Professioni esecutive nel lavoro d'ufficio	-	-
Altre professioni	4,3	4,3
Tipologia dell'attività lavorativa (%)		
Autonomo	25,0	25,0
Tempo indeterminato	8,3	8,3
Contratti formativi	-	-
Non standard	20,8	20,8
Assegno di ricerca	-	-
Parasubordinato	25,0	25,0
Altro autonomo	12,5	12,5
Senza contratto	8,3	8,3
Diffusione del part-time (%)	58,3	58,3
Numero di ore settimanali di lavoro (medie)	26,0	26,0

6. Caratteristiche dell'azienda	Collettivo selezionato ⁽¹⁾	Collettivo selezionato (disaggregato per corso di laurea)
		scienze e tecniche delle attività motorie preventive e adattate (LM-67)
Settore di attività (%)		
Pubblico	20,8	20,8
Privato	66,7	66,7
Non profit	12,5	12,5
Ramo di attività economica (%)		
Agricoltura	-	-
Metalmeccanica e meccanica di precisione	-	-
Edilizia 	-	-
Chimica/Energia 	-	-
Altra industria manifatturiera 	-	-
Totale industria	-	-
Commercio 	-	-
Credito, assicurazioni	-	-
Trasporti, pubblicità, comunicazioni 	-	-
Consulenze varie 	4,2	4,2
Informatica	-	-
Altri servizi alle imprese	-	-
Pubblica amministrazione, forze armate	-	-
Istruzione e ricerca 	16,7	16,7
Sanità	4,2	4,2
Altri servizi 	70,8	70,8
Totale servizi	95,8	95,8
Area geografica di lavoro (%)		
Nord-Ovest	91,7	91,7
Nord-Est	4,2	4,2
Centro	-	-
Sud	-	-
Isole	-	-
Esteri	4,2	4,2

7. Retribuzione	Collettivo selezionato ⁽¹⁾	Collettivo selezionato (disaggregato per corso di laurea)
		scienze e tecniche delle attività motorie preventive e adattate (LM-67)
Retribuzione mensile netta (medie, in euro) 		
Uomini	938	938
Donne	1.197	1.197
Totale	1.033	1.033

8. Utilizzo e richiesta della laurea nell'attuale lavoro	Collettivo selezionato ⁽¹⁾	Collettivo selezionato (disaggregato per corso di laurea)
		scienze e tecniche delle attività motorie preventive e adattate (LM-67)
Laureati che proseguono il lavoro iniziato prima della laurea: hanno notato un miglioramento nel proprio lavoro dovuto alla laurea (%)	62,5	62,5
Laureati che proseguono il lavoro iniziato prima della laurea e che hanno notato un miglioramento nel lavoro: tipo di miglioramento (%)		
Dal punto di vista economico	10,0	10,0
Nella posizione lavorativa	20,0	20,0
Nelle mansioni svolte	30,0	30,0
Nelle competenze professionali	40,0	40,0
Sotto altri punti di vista	-	-
Utilizzo delle competenze acquisite con la laurea (%)		
In misura elevata	50,0	50,0
In misura ridotta	37,5	37,5
Per niente	12,5	12,5
Adeguatezza della formazione professionale acquisita all'università (%)		
Molto adeguata	54,2	54,2
Poco adeguata	33,3	33,3
Per niente adeguata	12,5	12,5
Richiesta della laurea per l'attività lavorativa (%)		
Richiesta per legge	16,7	16,7
Non richiesta ma necessaria	20,8	20,8
Non richiesta ma utile	58,3	58,3
Non richiesta né utile	4,2	4,2

9. Efficacia della laurea e soddisfazione per l'attuale lavoro	Collettivo selezionato ⁽¹⁾	Collettivo selezionato (disaggregato per corso di laurea)
		scienze e tecniche delle attività motorie preventive e adattate (LM-67)
Efficacia della laurea nel lavoro svolto (%) 		
Molto efficace/Efficace	56,5	56,5
Abbastanza efficace	34,8	34,8
Poco/Per nulla efficace	8,7	8,7
Soddisfazione per il lavoro svolto (medie, scala 1-10)	8,0	8,0
Occupati che cercano lavoro (%)	41,7	41,7

10. Ricerca del lavoro	Collettivo selezionato ⁽¹⁾	Collettivo selezionato (disaggregato per corso di laurea)
		scienze e tecniche delle attività motorie preventive e adattate (LM-67)
Numero di non occupati che cercano lavoro	4	4
Non occupati che cercano: ultima iniziativa per cercare lavoro (%)		
Ultimi 15 giorni	75,0	75,0
15-30 giorni fa	-	-
1-6 mesi fa	25,0	25,0
Oltre 6 mesi fa	-	-
Numero di non occupati che non cercano lavoro	0	0
Non occupati che non cercano: motivo della non ricerca (%)		
Studio	-	-
In attesa di chiamata dal datore di lavoro 	-	-
Motivi personali	-	-
Mancanza di opportunità lavorative	-	-
Altro motivo	-	-

(1) Comprende, qualora presenti, i laureati dei corsi 509 non confluiti in corsi 270.