

[cambia](#)**Collettivo selezionato:**

anno di indagine: 2018
 anni dalla laurea: 1
 tipo di corso: laurea magistrale biennale
 macro-ripartizione geografica di ateneo: tutte
 ripartizione geografica di ateneo: tutte
 regione dell'Ateneo: tutte
 dimensione dell'Ateneo: tutte
 Ateneo: Brescia
 Facoltà/Dipartimento/Scuola: Scienze cliniche e sperimentali (Dip.)
 gruppo disciplinare: tutti
 classe di laurea: tutte
 corso di laurea: tutti
 aggrega corsi 270-509: sì
 condizione occupazionale alla laurea: tutte
 iscrizione ad una laurea di secondo livello: tutti

Per una migliore lettura dei dati si consultino le [note metodologiche](#)

Tra parentesi è indicato il codice MIUR della classe di laurea.









1. Popolazione analizzata	Collettivo selezionato ⁽¹⁾	Collettivo selezionato (disaggregato per corso di laurea)
		scienze e tecniche delle attività motorie preventive e adattate (LM-67)
Numero di laureati	41	41
Numero di intervistati	29	29
Tasso di risposta	70,7	70,7
Genere (%)		
Uomini	68,3	68,3
Donne	31,7	31,7
Età alla laurea (medie, in anni)	27,7	27,7
Voto di laurea (medie, in 110-mi)	107,0	107,0
Durata degli studi (medie, in anni)	2,4	2,4
Indice di ritardo	0,15	0,15

2b. Formazione post-laurea	Collettivo selezionato ⁽¹⁾	Collettivo selezionato (disaggregato per corso di laurea)
		scienze e tecniche delle attività motorie preventive e adattate (LM-67)
Hanno partecipato ad almeno un'attività di formazione post-laurea (%)	34,5	34,5
Attività di formazione post-laurea: conclusa/in corso (% per attività)		
Collaborazione volontaria	6,9	6,9
Tirocinio/praticantato	-	-
Dottorato di ricerca	-	-
Scuola di specializzazione	6,9	6,9
Master universitario di I livello	3,4	3,4
Master universitario di II livello	-	-
Altro tipo di master	3,4	3,4
Stage in azienda	6,9	6,9
Corso di formazione professionale	6,9	6,9
Attività sostenuta da borsa di studio	-	-

3. Condizione occupazionale	Collettivo selezionato ⁽¹⁾	Collettivo selezionato (disaggregato per corso di laurea)
		scienze e tecniche delle attività motorie preventive e adattate (LM-67)
Condizione occupazionale (%)		
Lavorano	86,2	86,2
Non lavorano e non cercano	10,3	10,3
Non lavorano ma cercano	3,4	3,4
Quota che non lavora, non cerca ma è impegnata in un corso universitario/praticantato (%)	-	-
Quota che lavora, per genere (%)		
Uomini	88,9	88,9
Donne	81,8	81,8
Esperienze di lavoro post-laurea (%)		
Non lavorano ma hanno lavorato dopo la laurea	-	-
Non hanno mai lavorato dopo la laurea	13,8	13,8
Tasso di occupazione (def. Istat - Forze di lavoro)	86,2	86,2
Tasso di disoccupazione (def. Istat - Forze di lavoro)	3,8	3,8

4. Ingresso nel mercato del lavoro	Collettivo selezionato ⁽¹⁾	Collettivo selezionato (disaggregato per corso di laurea)
		scienze e tecniche delle attività motorie preventive e adattate (LM-67)
Numero di occupati	25	25
Occupati: condizione occupazionale alla laurea (%)		
Proseguono il lavoro iniziato prima della laurea	60,0	60,0
Non proseguono il lavoro iniziato prima della laurea	16,0	16,0
Hanno iniziato a lavorare dopo la laurea	24,0	24,0
Occupati: tempi di ingresso nel mercato del lavoro (medie, in mesi)		
Tempo dalla laurea all'inizio della ricerca del primo lavoro	0,3	0,3
Tempo dall'inizio della ricerca al reperimento del primo lavoro	1,9	1,9
Tempo dalla laurea al reperimento del primo lavoro	2,2	2,2

5. Caratteristiche dell'attuale lavoro	Collettivo selezionato ⁽¹⁾	Collettivo selezionato (disaggregato per corso di laurea)
		scienze e tecniche delle attività motorie preventive e adattate (LM-67)
Tipologia dell'attività lavorativa (%)		
Autonomo	16,0	16,0
Tempo indeterminato	12,0	12,0
Contratti formativi	4,0	4,0
Non standard	36,0	36,0
Parasubordinato	8,0	8,0
Altro autonomo	8,0	8,0
Senza contratto	12,0	12,0
Diffusione del part-time (%)	52,0	52,0
Numero di ore settimanali di lavoro (medie)	23,8	23,8

6. Caratteristiche dell'azienda	Collettivo selezionato ⁽¹⁾	Collettivo selezionato (disaggregato per corso di laurea)
		scienze e tecniche delle attività motorie preventive e adattate (LM-67)
Settore di attività (%)		
Pubblico	16,0	16,0
Privato	72,0	72,0
Non profit	12,0	12,0
Ramo di attività economica (%)		
Agricoltura	-	-
Metalmeccanica e meccanica di precisione	-	-
Edilizia 	-	-
Chimica/Energia 	-	-
Altra industria manifatturiera 	-	-
Totale industria	-	-
Commercio 	-	-
Credito, assicurazioni	-	-
Trasporti, pubblicità, comunicazioni 	-	-
Consulenze varie 	8,0	8,0
Informatica	-	-
Altri servizi alle imprese	-	-
Pubblica amministrazione, forze armate	-	-
Istruzione e ricerca 	44,0	44,0
Sanità	4,0	4,0
Altri servizi 	44,0	44,0
Totale servizi	100,0	100,0
Area geografica di lavoro (%)		
Nord-ovest	96,0	96,0
Nord-est	4,0	4,0
Centro	-	-
Sud	-	-
Isole	-	-
Estero	-	-

7. Retribuzione	Collettivo selezionato ⁽¹⁾	Collettivo selezionato (disaggregato per corso di laurea)
		scienze e tecniche delle attività motorie preventive e adattate (LM-67)
Retribuzione mensile netta (medie, in euro) 		
Uomini	1.005	1.005
Donne	844	844
Totale	952	952

8. Utilizzo e richiesta della laurea nell'attuale lavoro	Collettivo selezionato ⁽¹⁾	Collettivo selezionato (disaggregato per corso di laurea)
		scienze e tecniche delle attività motorie preventive e adattate (LM-67)
Hanno notato un miglioramento nel proprio lavoro dovuto alla laurea (%)	53,3	53,3
Tipo di miglioramento notato nel lavoro (%)		
Dal punto di vista economico	12,5	12,5
Nella posizione lavorativa	37,5	37,5
Nelle mansioni svolte	-	-
Nelle competenze professionali	50,0	50,0
Sotto altri punti di vista	-	-
Utilizzo delle competenze acquisite con la laurea (%)		
In misura elevata	68,0	68,0
In misura ridotta	24,0	24,0
Per niente	8,0	8,0
Adeguatezza della formazione professionale acquisita all'università (%)		
Molto adeguata	64,0	64,0
Poco adeguata	32,0	32,0
Per niente adeguata	4,0	4,0
Richiesta della laurea per l'attività lavorativa (%)		
Richiesta per legge	36,0	36,0
Non richiesta ma necessaria	16,0	16,0
Non richiesta ma utile	44,0	44,0
Non richiesta né utile	4,0	4,0

9. Efficacia della laurea e soddisfazione per l'attuale lavoro	Collettivo selezionato ⁽¹⁾	Collettivo selezionato (disaggregato per corso di laurea)
		scienze e tecniche delle attività motorie preventive e adattate (LM-67)
Efficacia della laurea nel lavoro svolto (%)		
Molto efficace/Efficace	72,0	72,0
Abbastanza efficace	20,0	20,0
Poco/Per nulla efficace	8,0	8,0
Soddisfazione per il lavoro svolto (medie, scala 1-10)	8,2	8,2
Occupati che cercano lavoro (%)	52,0	52,0

10. Ricerca del lavoro	Collettivo selezionato ⁽¹⁾	Collettivo selezionato (disaggregato per corso di laurea)
		scienze e tecniche delle attività motorie preventive e adattate (LM-67)
Numero di non occupati che cercano lavoro	1	1
Non occupati che cercano: ultima iniziativa per cercare lavoro (%)		
Ultimi 15 giorni	100,0	100,0
15-30 giorni fa	-	-
1-6 mesi fa	-	-
Oltre 6 mesi fa	-	-
Numero di non occupati che non cercano lavoro	3	3
Non occupati che non cercano: motivo della non ricerca (%)		
Studio	33,3	33,3
In attesa di chiamata dal datore di lavoro	33,3	33,3
Motivi personali	33,3	33,3
Mancanza di opportunità lavorative	-	-
Altro motivo	-	-

(1) Comprende, qualora presenti, i laureati dei corsi 509 non confluiti in corsi 270.

Condizione Occupazionale dei laureati
Aprile 2019 - Consorzio Interuniversitario AlmaLaurea