




[cambia](#)**Collettivo Selezionato:**



anno di laurea: 2018
 tipo di corso: laurea magistrale a ciclo unico
 macro-ripartizione geografica di ateneo: tutte
 ripartizione geografica di ateneo: tutte
 regione dell'Ateneo: tutte
 dimensione dell'Ateneo: tutte
 Ateneo: Brescia
 Facoltà/Dipartimento/Scuola: Scienze cliniche e sperimentali (Dip.)
 gruppo disciplinare: tutti
 classe di laurea: tutte
 corso di laurea: tutti
 aggrega corsi 270-509: sì
 iscrizione al corso in anni recenti: tutti

Per una migliore lettura dei dati si consultino le [note metodologiche](#)

Tra parentesi è indicato il codice MIUR della classe di laurea.

PROFILO DEI LAUREATI	Collettivo selezionato ⁽¹⁾	Collettivo selezionato (disaggregato per corso di laurea)
		medicina e chirurgia (LM-41)
Numero di laureati	226	226
Hanno compilato il questionario	216	216
Tasso di compilazione	95,6	95,6


1. CARATTERISTICHE ANAGRAFICHE	Collettivo selezionato ⁽¹⁾	Collettivo selezionato (disaggregato per corso di laurea)
		medicina e chirurgia (LM-41)
Genere (%)		
Uomini	47,3	47,3
Donne	52,7	52,7
Età alla laurea (%) 		
Meno di 23 anni	-	-
23-24 anni	7,5	7,5
25-26 anni	65,5	65,5
27 anni e oltre	27,0	27,0
Età alla laurea (medie, in anni)	27,0	27,0
Cittadini stranieri (%) 	4,0	4,0
Residenza (%) 		
Stessa provincia della sede degli studi	58,0	58,0
Altra provincia della stessa regione	27,0	27,0
Altra regione	14,6	14,6
Esteri	0,4	0,4

2. ORIGINE SOCIALE	Collettivo selezionato ⁽¹⁾	Collettivo selezionato (disaggregato per corso di laurea)
		medicina e chirurgia (LM-41)
Titolo di studio dei genitori (%) 		
Almeno un genitore laureato	45,8	45,8
Entrambi con laurea	22,7	22,7
Uno solo con laurea	23,1	23,1
Nessun genitore laureato	52,8	52,8
Classe sociale (%) 		
Classe elevata	38,0	38,0
Classe media impiegatizia	25,9	25,9
Classe media autonoma	19,4	19,4
Classe del lavoro esecutivo	15,3	15,3


3. STUDI SECONDARI DI SECONDO GRADO	Collettivo selezionato ⁽¹⁾	Collettivo selezionato (disaggregato per corso di laurea)
		medicina e chirurgia (LM- 41)
Diploma (%)		
Liceale	94,2	94,2
Liceo classico	18,1	18,1
Liceo linguistico	2,7	2,7
Liceo scientifico	69,5	69,5
Liceo delle scienze umane	3,5	3,5
Liceo artistico e musicale e coreutico	0,4	0,4
Tecnico	1,8	1,8
Tecnico economico	0,4	0,4
Tecnico tecnologico	1,3	1,3
Professionale	0,9	0,9
Titolo estero	3,1	3,1
Voto di diploma (medie, in 100-mi)	87,0	87,0
Hanno conseguito il diploma (%)		
Nella stessa provincia della sede degli studi universitari	52,2	52,2
In una provincia limitrofa	37,2	37,2
In una provincia non limitrofa, ma nella stessa ripartizione geografica	5,3	5,3
Al Sud, ma si sono laureati al Centro-Nord	1,8	1,8
Al Centro, ma si sono laureati al Nord o al Sud	0,4	0,4
Al Nord, ma si sono laureati al Centro-Sud	-	-
All'estero	3,1	3,1

4. RIUSCITA NEGLI STUDI UNIVERSITARI	Collettivo selezionato ⁽¹⁾	Collettivo selezionato (disaggregato per corso di laurea)
		medicina e chirurgia (LM- 41)
Hanno precedenti esperienze universitarie (%)	42,6	42,6
Portate a termine	5,1	5,1
Non portate a termine	37,5	37,5
Nessuna precedente esperienza universitaria	57,4	57,4
Motivazioni molto importanti nella scelta del corso di laurea (%)		
Fattori sia culturali sia professionalizzanti	55,1	55,1
Fattori prevalentemente culturali	24,5	24,5
Fattori prevalentemente professionalizzanti	6,5	6,5
Né gli uni né gli altri	13,4	13,4
Età all'immatricolazione (%)		
Regolare o 1 anno di ritardo	92,9	92,9
2 o più anni di ritardo	7,1	7,1
Punteggio degli esami (medie, in 30-mi)	27,1	27,1
Voto di laurea (medie, in 110-mi)	109,5	109,5
Regolarità negli studi (%)		
In corso	51,3	51,3
1° anno fuori corso	26,5	26,5
2° anno fuori corso	8,0	8,0
3° anno fuori corso	4,4	4,4
4° anno fuori corso	3,1	3,1
5° anno fuori corso e oltre	6,6	6,6
Durata degli studi (medie, in anni)	7,2	7,2
Ritardo alla laurea (medie, in anni)	1,0	1,0
Indice di ritardo (rapporto fra ritardo e durata normale del corso)	0,16	0,16

5. CONDIZIONI DI STUDIO	Collettivo selezionato ⁽¹⁾	Collettivo selezionato (disaggregato per corso di laurea)
		medicina e chirurgia (LM-41)
Hanno alloggiato a meno di un'ora di viaggio dalla sede degli studi (%)		
Più del 50% della durata degli studi	82,4	82,4
Meno del 50%	17,1	17,1
Hanno frequentato regolarmente (%)		
Più del 75% degli insegnamenti previsti	86,1	86,1
Tra il 50% e il 75%	11,1	11,1
Tra il 25% e il 50%	2,3	2,3
Meno del 25%	-	-
Hanno usufruito del servizio di borse di studio (%)	16,7	16,7
Hanno svolto periodi di studio all'estero nel corso degli studi universitari (%)	7,9	7,9
Con Erasmus o altro programma dell'Unione Europea	3,7	3,7
Altra esperienza riconosciuta dal corso di studi	3,2	3,2
Iniziativa personale	0,5	0,5
Non hanno compiuto studi all'estero	91,7	91,7
1 o più esami all'estero convalidati (per 100 che hanno svolto esperienze di studio all'estero riconosciute dal corso)	53,3	53,3
Hanno preparato all'estero una parte significativa della tesi (per 100 che hanno svolto esperienze di studio all'estero riconosciute dal corso)	6,7	6,7
Hanno svolto tirocini/stage o lavoro riconosciuti dal corso di laurea (%)	69,9	69,9
Tirocini organizzati dal corso e svolti presso l'università	12,0	12,0
Tirocini organizzati dal corso e svolti al di fuori dell'università	50,9	50,9
Attività di lavoro successivamente riconosciute dal corso	4,6	4,6
Nessuna esperienza di tirocinio o lavoro riconosciuto	29,2	29,2
Tempo impiegato per la tesi/prova finale (medie, in mesi)	8,4	8,4


6. LAVORO DURANTE GLI STUDI UNIVERSITARI	Collettivo selezionato ⁽¹⁾	Collettivo selezionato (disaggregato per corso di laurea)
		medicina e chirurgia (LM-41)
Hanno avuto esperienze di lavoro (%) 	58,3	58,3
Lavoratori-studenti	0,9	0,9
Altre esperienze di lavoro con continuità a tempo pieno	1,9	1,9
Lavoro a tempo parziale	12,0	12,0
Lavoro occasionale, saltuario, stagionale	43,5	43,5
Nessuna esperienza di lavoro	41,2	41,2
Lavoro coerente con gli studi (per 100 che hanno avuto esperienze di lavoro)	5,6	5,6

7. GIUDIZI SULL'ESPERIENZA UNIVERSITARIA	Collettivo selezionato ⁽¹⁾	Collettivo selezionato (disaggregato per corso di laurea)
		medicina e chirurgia (LM-41)
Sono complessivamente soddisfatti del corso di laurea (%)		
Decisamente sì	21,3	21,3
Più sì che no	60,2	60,2
Più no che sì	14,8	14,8
Decisamente no	3,2	3,2
Sono soddisfatti dei rapporti con i docenti in generale (%)		
Decisamente sì	10,2	10,2
Più sì che no	59,7	59,7
Più no che sì	27,8	27,8

Decisamente no	2,3	2,3
Sono soddisfatti dei rapporti con gli studenti (%)		
Decisamente sì	43,1	43,1
Più sì che no	45,8	45,8
Più no che sì	10,2	10,2
Decisamente no	0,9	0,9
Hanno utilizzato le aule (%)	100,0	100,0
Valutazione delle aule (per 100 fruitori)		
Sempre o quasi sempre adeguate	22,7	22,7
Spesso adeguate	63,4	63,4
Raramente adeguate	13,9	13,9
Mai adeguate	-	-
Hanno utilizzato le postazioni informatiche (%)	63,9	63,9
Non le hanno utilizzate nonostante fossero presenti	32,4	32,4
Non le hanno utilizzate in quanto non presenti	3,7	3,7
Valutazione delle postazioni informatiche (per 100 fruitori)		
In numero adeguato	53,6	53,6
In numero inadeguato	46,4	46,4
Hanno utilizzato i servizi di biblioteca (prestito/consultazione, orari di apertura, ...) (%)	85,6	85,6
Valutazione dei servizi di biblioteca (prestito/consultazione, orari di apertura ...) (per 100 fruitori)		
Decisamente positiva	44,3	44,3
Abbastanza positiva	55,1	55,1
Abbastanza negativa	0,5	0,5
Decisamente negativa	-	-
Hanno utilizzato le attrezzature per le altre attività didattiche (laboratori, attività pratiche, ...) (%)	92,6	92,6
Valutazione delle attrezzature per le altre attività didattiche (laboratori, attività pratiche,) (per 100 fruitori)		
Sempre o quasi sempre adeguate	17,0	17,0
Spesso adeguate	53,0	53,0
Raramente adeguate	27,5	27,5
Mai adeguate	2,5	2,5
Hanno utilizzato gli spazi dedicati allo studio individuale (%)	96,8	96,8
Non li hanno utilizzati nonostante fossero presenti	2,8	2,8
Non li hanno utilizzati in quanto non presenti	0,5	0,5
Valutazione degli spazi dedicati allo studio individuale (per 100 fruitori)		
Adeguati	76,6	76,6
Inadeguati	23,4	23,4
Hanno ritenuto l'organizzazione degli esami (appelli, orari, informazioni, prenotazioni, ...) soddisfacente (%)		
Sempre o quasi sempre	18,1	18,1
Per più della metà degli esami	55,1	55,1
Per meno della metà degli esami	21,8	21,8
Mai o quasi mai	4,2	4,2
Hanno ritenuto il carico di studio degli insegnamenti adeguato alla durata del corso di studio (%)		
Decisamente sì	11,1	11,1
Più sì che no	50,5	50,5
Più no che sì	27,8	27,8
Decisamente no	9,7	9,7
Si iscriverebbero di nuovo all'università? (%) 		
Sì, allo stesso corso dell'Ateneo	51,4	51,4
Sì, ma ad un altro corso dell'Ateneo	1,9	1,9
Sì, allo stesso corso ma in un altro Ateneo	37,0	37,0
Sì, ma ad un altro corso e in un altro Ateneo	7,9	7,9
Non si iscriverebbero più all'università	1,9	1,9

8. CONOSCENZE INFORMATICHE	Collettivo selezionato ⁽¹⁾	Collettivo selezionato (disaggregato per corso di laurea)
		medicina e chirurgia (LM- 41)
Strumenti informatici: livello di conoscenza "almeno buona" (%)		
Navigazione in Internet e comunicazione in rete	83,8	83,8
Word processor	66,7	66,7
Fogli elettronici	55,1	55,1
Strumenti di presentazione	53,2	53,2
Sistemi operativi	62,0	62,0
Multimedia	29,2	29,2
Linguaggi di programmazione	1,9	1,9
Data base	6,5	6,5
Realizzazione siti web	4,2	4,2
Reti di trasmissione dati	7,4	7,4
CAD/CAM/CAE - progettazione assistita	2,3	2,3

9. PROSPETTIVE DI STUDIO	Collettivo selezionato ⁽¹⁾	Collettivo selezionato (disaggregato per corso di laurea)
		medicina e chirurgia (LM- 41)
Intendono proseguire gli studi dopo il conseguimento del titolo (%)	88,0	88,0
Laurea di primo livello	-	-
Laurea magistrale biennale	0,5	0,5
Altra laurea magistrale a ciclo unico	0,5	0,5
Dottorato di ricerca	2,3	2,3
Diploma accademico (Alta Formazione Artistica e Musicale)	-	-
Scuola di specializzazione post-laurea	81,0	81,0
Master universitario	-	-
Altro tipo di master o corso di perfezionamento	-	-
Tirocinio, praticantato	0,9	0,9
Attività sostenuta da borsa o assegno di studio	1,9	1,9
Altre attività di qualificazione professionale	0,9	0,9
Non intendono proseguire	11,6	11,6

10. PROSPETTIVE DI LAVORO	Collettivo selezionato ⁽¹⁾	Collettivo selezionato (disaggregato per corso di laurea)
		medicina e chirurgia (LM-41)
Aspetti ritenuti rilevanti nella ricerca del lavoro: decisamente sì (%)		
Acquisizione di professionalità	76,4	76,4
Possibilità di carriera	43,1	43,1
Possibilità di guadagno	46,8	46,8
Stabilità/sicurezza del posto di lavoro	54,6	54,6
Rispondenza a interessi culturali	55,1	55,1
Coerenza con gli studi	76,4	76,4
Utilità sociale del lavoro	64,4	64,4
Prestigio ricevuto dal lavoro	26,4	26,4
Coinvolgimento e partecipazione all'attività lavorativa e ai processi decisionali	48,1	48,1
Indipendenza o autonomia	62,5	62,5
Flessibilità dell'orario di lavoro	34,3	34,3
Rapporti con i colleghi sul luogo di lavoro	53,7	53,7
Luogo di lavoro (ubicazione, caratteristiche fisiche dell'ambiente di lavoro)	40,7	40,7
Tempo libero	39,4	39,4
Opportunità di contatti con l'estero	35,6	35,6
Possibilità di utilizzare al meglio le competenze acquisite	69,0	69,0
Sono interessati a lavorare nei seguenti settori: decisamente sì (%)		
Pubblico	75,5	75,5
Privato (compreso l'avvio di un'attività autonoma/in conto proprio)	55,6	55,6
Disponibilità a lavorare per tipo di relazione contrattuale: decisamente sì (%)		
ORARIO/MODALITÀ LAVORATIVA		
Tempo pieno	83,3	83,3
Part-time	33,8	33,8
Telelavoro	13,9	13,9
CONTRATTO		
A tutele crescenti 	86,1	86,1
A tempo determinato	29,2	29,2
Stage	5,1	5,1
Apprendistato	6,5	6,5
Somministrazione di lavoro (ex interinale)	6,0	6,0
Autonomo/in conto proprio	38,0	38,0
Disponibilità a lavorare nelle seguenti aree geografiche: decisamente sì (%)		
Provincia di residenza	73,6	73,6
Provincia degli studi	67,1	67,1
Regione degli studi	65,7	65,7
Italia settentrionale	65,7	65,7
Italia centrale	19,0	19,0
Italia meridionale	8,3	8,3
Stato europeo	29,6	29,6
Stato extraeuropeo	17,1	17,1
Disponibilità ad effettuare trasferte di lavoro (%)		
Sì, anche con trasferimenti di residenza	44,9	44,9
Sì, anche frequenti (senza cambi di residenza)	22,2	22,2
Sì, ma solo in numero limitato	27,3	27,3
Non disponibili a trasferte	2,3	2,3

(1) Comprende, qualora presenti, i laureati dei corsi 509 non confluiti in corsi 270.