

[cambia](#)

Collettivo Selezionato:






anno di laurea: 2018
tipo di corso: laurea magistrale biennale
macro-ripartizione geografica di ateneo: tutte
ripartizione geografica di ateneo: tutte
regione dell'Ateneo: tutte
dimensione dell'Ateneo: tutte
Ateneo: Brescia
Facoltà/Dipartimento/Scuola: Scienze cliniche e sperimentali (Dip.)
gruppo disciplinare: tutti
classe di laurea: tutte
corso di laurea: tutti
aggrega corsi 270-509: sì
iscrizione al corso in anni recenti: tutti

Per una migliore lettura dei dati si consultino le [note metodologiche](#)

Tra parentesi è indicato il codice MIUR della classe di laurea.
I risultati presentati nelle sezioni 4, 5, 6 e 7 per i laureati nelle lauree magistrali (3+2) fanno riferimento al solo biennio magistrale

PROFILO DEI LAUREATI	Collettivo selezionato ⁽¹⁾	Collettivo selezionato (disaggregato per corso di laurea)
		scienze e tecniche delle attività motorie preventive e adattate (LM-67)
Numero di laureati	35	35
Hanno compilato il questionario	34	34
Tasso di compilazione	97,1	97,1


1. CARATTERISTICHE ANAGRAFICHE	Collettivo selezionato ⁽¹⁾	Collettivo selezionato (disaggregato per corso di laurea)
		scienze e tecniche delle attività motorie preventive e adattate (LM-67)
Genere (%)		
Uomini	65,7	65,7
Donne	34,3	34,3
Età alla laurea (%) 		
Meno di 23 anni	-	-
23-24 anni	40,0	40,0
25-26 anni	31,4	31,4
27 anni e oltre	28,6	28,6
Età alla laurea (medie, in anni)	26,2	26,2
Cittadini stranieri (%) 	-	-
Residenza (%) 		
Stessa provincia della sede degli studi	77,1	77,1
Altra provincia della stessa regione	20,0	20,0
Altra regione	2,9	2,9
Esteri	-	-

2. ORIGINE SOCIALE	Collettivo selezionato ⁽¹⁾	Collettivo selezionato (disaggregato per corso di laurea)
		scienze e tecniche delle attività motorie preventive e adattate (LM-67)
Titolo di studio dei genitori (%)		
Almeno un genitore laureato	14,7	14,7
Entrambi con laurea	2,9	2,9
Uno solo con laurea	11,8	11,8
Nessun genitore laureato	85,3	85,3
Classe sociale (%)		
Classe elevata	2,9	2,9
Classe media impiegatizia	20,6	20,6
Classe media autonoma	41,2	41,2
Classe del lavoro esecutivo	35,3	35,3

3. STUDI SECONDARI DI SECONDO GRADO	Collettivo selezionato ⁽¹⁾	Collettivo selezionato (disaggregato per corso di laurea)
		scienze e tecniche delle attività motorie preventive e adattate (LM-67)
Diploma (%)		
Liceale	68,6	68,6
Liceo classico	-	-
Liceo linguistico	2,9	2,9
Liceo scientifico	62,9	62,9
Liceo delle scienze umane	-	-
Liceo artistico e musicale e coreutico	2,9	2,9
Tecnico	25,7	25,7
Tecnico economico	14,3	14,3
Tecnico tecnologico	11,4	11,4
Professionale	5,7	5,7
Titolo estero	-	-
Voto di diploma (medie, in 100-mi)	71,5	71,5
Hanno conseguito il diploma (%)		
Nella stessa provincia della sede degli studi universitari	77,1	77,1
In una provincia limitrofa	22,9	22,9
In una provincia non limitrofa, ma nella stessa ripartizione geografica	-	-
Al Sud, ma si sono laureati al Centro-Nord	-	-
Al Centro, ma si sono laureati al Nord o al Sud	-	-
Al Nord, ma si sono laureati al Centro-Sud	-	-
All'estero	-	-

4. RIUSCITA NEGLI STUDI UNIVERSITARI	Collettivo selezionato ⁽¹⁾	Collettivo selezionato (disaggregato per corso di laurea)
		scienze e tecniche delle attività motorie preventive e adattate (LM- 67)
Hanno precedenti esperienze universitarie (%)	100,0	100,0
Portate a termine	100,0	100,0
Non portate a termine	-	-
Nessuna precedente esperienza universitaria	-	-
Motivazioni molto importanti nella scelta del corso di laurea magistrale (%)		
Fattori sia culturali sia professionalizzanti	23,5	23,5
Fattori prevalentemente culturali	5,9	5,9
Fattori prevalentemente professionalizzanti	26,5	26,5
Né gli uni né gli altri	44,1	44,1
Età all'immatricolazione (%)		
Regolare o 1 anno di ritardo	54,3	54,3
2 o più anni di ritardo	45,7	45,7
Punteggio degli esami (medie, in 30-mi)	27,7	27,7
Voto di laurea (medie, in 110-mi)	109,0	109,0
Regolarità negli studi (%)		
In corso	97,1	97,1
1° anno fuori corso	2,9	2,9
2° anno fuori corso	-	-
3° anno fuori corso	-	-
4° anno fuori corso	-	-
5° anno fuori corso e oltre	-	-
Durata degli studi (medie, in anni)	1,9	1,9
Ritardo alla laurea (medie, in anni)	0,0	0,0
Indice di ritardo (rapporto fra ritardo e durata normale del corso)	0,01	0,01

5. CONDIZIONI DI STUDIO	Collettivo selezionato ⁽¹⁾	Collettivo selezionato (disaggregato per corso di laurea)
		scienze e tecniche delle attività motorie preventive e adattate (LM- 67)
Hanno alloggiato a meno di un'ora di viaggio dalla sede degli studi (%)		
Più del 50% della durata degli studi	73,5	73,5
Meno del 50%	26,5	26,5
Hanno frequentato regolarmente (%)		
Più del 75% degli insegnamenti previsti	82,4	82,4
Tra il 50% e il 75%	17,6	17,6
Tra il 25% e il 50%	-	-
Meno del 25%	-	-
Hanno usufruito del servizio di borse di studio (%)	17,6	17,6
Hanno svolto periodi di studio all'estero durante il biennio magistrale (%)	-	-
Con Erasmus o altro programma dell'Unione Europea	-	-
Altra esperienza riconosciuta dal corso di studi	-	-
Iniziativa personale	-	-
Non hanno compiuto studi all'estero	100,0	100,0
1 o più esami all'estero convalidati (per 100 che hanno svolto esperienze di studio all'estero riconosciute dal corso)	-	-
Hanno preparato all'estero una parte significativa della tesi (per 100 che hanno svolto esperienze di studio all'estero riconosciute dal corso)	-	-
Hanno svolto tirocini/stage o lavoro riconosciuti dal corso di laurea magistrale (%)	100,0	100,0
Tirocini organizzati dal corso e svolti presso l'università	2,9	2,9
Tirocini organizzati dal corso e svolti al di fuori dell'università	73,5	73,5
Attività di lavoro successivamente riconosciute dal corso	23,5	23,5
Nessuna esperienza di tirocinio o lavoro riconosciuto	-	-
Tempo impiegato per la tesi/prova finale (medie, in mesi)	6,3	6,3

6. LAVORO DURANTE GLI STUDI UNIVERSITARI	Collettivo selezionato ⁽¹⁾	Collettivo selezionato (disaggregato per corso di laurea)
		scienze e tecniche delle attività motorie preventive e adattate (LM- 67)
Hanno avuto esperienze di lavoro (%) 	94,1	94,1
Lavoratori-studenti	11,8	11,8
Altre esperienze di lavoro con continuità a tempo pieno	14,7	14,7
Lavoro a tempo parziale	52,9	52,9
Lavoro occasionale, saltuario, stagionale	14,7	14,7
Nessuna esperienza di lavoro	5,9	5,9
Lavoro coerente con gli studi (per 100 che hanno avuto esperienze di lavoro)	93,8	93,8

7. GIUDIZI SULL'ESPERIENZA UNIVERSITARIA	Collettivo selezionato ⁽¹⁾	Collettivo selezionato (disaggregato per corso di laurea)
		scienze e tecniche delle attività motorie preventive e adattate (LM- 67)
Sono complessivamente soddisfatti del corso di laurea magistrale (%)		
Decisamente sì	5,9	5,9
Più sì che no	79,4	79,4
Più no che sì	14,7	14,7

Decisamente no	-	-
Sono soddisfatti dei rapporti con i docenti in generale (%)		
Decisamente sì	20,6	20,6
Più sì che no	58,8	58,8
Più no che sì	17,6	17,6
Decisamente no	2,9	2,9
Sono soddisfatti dei rapporti con gli studenti (%)		
Decisamente sì	79,4	79,4
Più sì che no	17,6	17,6
Più no che sì	2,9	2,9
Decisamente no	-	-
Hanno utilizzato le aule (%)	100,0	100,0
Valutazione delle aule (per 100 fruitori)		
Sempre o quasi sempre adeguate	41,2	41,2
Spesso adeguate	55,9	55,9
Raramente adeguate	2,9	2,9
Mai adeguate	-	-
Hanno utilizzato le postazioni informatiche (%)	41,2	41,2
Non le hanno utilizzate nonostante fossero presenti	44,1	44,1
Non le hanno utilizzate in quanto non presenti	14,7	14,7
Valutazione delle postazioni informatiche (per 100 fruitori)		
In numero adeguato	50,0	50,0
In numero inadeguato	50,0	50,0
Hanno utilizzato i servizi di biblioteca (prestito/consultazione, orari di apertura, ...) (%)	55,9	55,9
Valutazione dei servizi di biblioteca (prestito/consultazione, orari di apertura ...) (per 100 fruitori)		
Decisamente positiva	21,1	21,1
Abbastanza positiva	73,7	73,7
Abbastanza negativa	5,3	5,3
Decisamente negativa	-	-
Hanno utilizzato le attrezzature per le altre attività didattiche (laboratori, attività pratiche, ...) (%)	70,6	70,6
Valutazione delle attrezzature per le altre attività didattiche (laboratori, attività pratiche,) (per 100 fruitori)		
Sempre o quasi sempre adeguate	20,8	20,8
Spesso adeguate	54,2	54,2
Raramente adeguate	25,0	25,0
Mai adeguate	-	-
Hanno utilizzato gli spazi dedicati allo studio individuale (%)	82,4	82,4
Non li hanno utilizzati nonostante fossero presenti	17,6	17,6
Non li hanno utilizzati in quanto non presenti	-	-
Valutazione degli spazi dedicati allo studio individuale (per 100 fruitori)		
Adeguati	85,7	85,7
Inadeguati	14,3	14,3
Hanno ritenuto l'organizzazione degli esami (appelli, orari, informazioni, prenotazioni, ...) soddisfacente (%)		
Sempre o quasi sempre	17,6	17,6
Per più della metà degli esami	58,8	58,8
Per meno della metà degli esami	14,7	14,7
Mai o quasi mai	5,9	5,9
Hanno ritenuto il carico di studio degli insegnamenti adeguato alla durata del corso di studio (%)		
Decisamente sì	32,4	32,4
Più sì che no	47,1	47,1
Più no che sì	14,7	14,7
Decisamente no	5,9	5,9
Si iscriverebbero di nuovo al corso di laurea magistrale? (%)		
Sì, allo stesso corso magistrale dell'Ateneo	58,8	58,8
Sì, ma ad un altro corso magistrale dell'Ateneo	2,9	2,9
Sì, allo stesso corso magistrale, ma in un altro Ateneo	26,5	26,5
Sì, ma ad un altro corso magistrale e in un altro Ateneo	11,8	11,8
Non si iscriverebbero più a nessun corso di laurea magistrale	-	-

8. CONOSCENZE INFORMATICHE	Collettivo selezionato ⁽¹⁾	Collettivo selezionato (disaggregato per corso di laurea)
		scienze e tecniche delle attività motorie preventive e adattate (LM- 67)
Strumenti informatici: livello di conoscenza "almeno buona"		
(%)		
Navigazione in Internet e comunicazione in rete	76,5	76,5
Word processor	52,9	52,9
Fogli elettronici	50,0	50,0
Strumenti di presentazione	55,9	55,9
Sistemi operativi	52,9	52,9
Multimedia	38,2	38,2
Linguaggi di programmazione	8,8	8,8
Data base	11,8	11,8
Realizzazione siti web	8,8	8,8
Reti di trasmissione dati	11,8	11,8
CAD/CAM/CAE - progettazione assistita	8,8	8,8

9. PROSPETTIVE DI STUDIO	Collettivo selezionato ⁽¹⁾	Collettivo selezionato (disaggregato per corso di laurea)
		scienze e tecniche delle attività motorie preventive e adattate (LM- 67)
Intendono proseguire gli studi dopo il conseguimento del titolo (%)		
	32,4	32,4
Laurea di primo livello	2,9	2,9
Altra laurea magistrale biennale	2,9	2,9
Laurea magistrale a ciclo unico	-	-
Dottorato di ricerca	2,9	2,9
Diploma accademico (Alta Formazione Artistica e Musicale)	-	-
Scuola di specializzazione post-laurea	2,9	2,9
Master universitario	-	-
Altro tipo di master o corso di perfezionamento	2,9	2,9
Tirocinio, praticantato	5,9	5,9
Attività sostenuta da borsa o assegno di studio	-	-
Altre attività di qualificazione professionale	11,8	11,8
Non intendono proseguire	67,6	67,6

10. PROSPETTIVE DI LAVORO	Collettivo selezionato ⁽¹⁾	Collettivo selezionato (disaggregato per corso di laurea)
		scienze e tecniche delle attività motorie preventive e adattate (LM-67)
Aspetti ritenuti rilevanti nella ricerca del lavoro: decisamente sì (%)		
Acquisizione di professionalità	70,6	70,6
Possibilità di carriera	61,8	61,8
Possibilità di guadagno	64,7	64,7
Stabilità/sicurezza del posto di lavoro	76,5	76,5
Rispondenza a interessi culturali	32,4	32,4
Coerenza con gli studi	61,8	61,8
Utilità sociale del lavoro	41,2	41,2
Prestigio ricevuto dal lavoro	23,5	23,5
Coinvolgimento e partecipazione all'attività lavorativa e ai processi decisionali	41,2	41,2
Indipendenza o autonomia	64,7	64,7
Flessibilità dell'orario di lavoro	41,2	41,2
Rapporti con i colleghi sul luogo di lavoro	64,7	64,7
Luogo di lavoro (ubicazione, caratteristiche fisiche dell'ambiente di lavoro)	35,3	35,3
Tempo libero	44,1	44,1
Opportunità di contatti con l'estero	8,8	8,8
Possibilità di utilizzare al meglio le competenze acquisite	44,1	44,1
Sono interessati a lavorare nei seguenti settori: decisamente sì (%)		
Pubblico	67,6	67,6
Privato (compreso l'avvio di un'attività autonoma/in conto proprio)	50,0	50,0
Disponibilità a lavorare per tipo di relazione contrattuale: decisamente sì (%)		
ORARIO/MODALITÀ LAVORATIVA		
Tempo pieno	82,4	82,4
Part-time	50,0	50,0
Telelavoro	11,8	11,8
CONTRATTO		
A tutele crescenti 	82,4	82,4
A tempo determinato	35,3	35,3
Stage	2,9	2,9
Apprendistato	2,9	2,9
Somministrazione di lavoro (ex interinale)	-	-
Autonomo/in conto proprio	44,1	44,1
Disponibilità a lavorare nelle seguenti aree geografiche: decisamente sì (%)		
Provincia di residenza	76,5	76,5
Provincia degli studi	67,6	67,6
Regione degli studi	44,1	44,1
Italia settentrionale	58,8	58,8
Italia centrale	5,9	5,9
Italia meridionale	8,8	8,8
Stato europeo	17,6	17,6
Stato extraeuropeo	11,8	11,8
Disponibilità ad effettuare trasferte di lavoro (%)		
Sì, anche con trasferimenti di residenza	23,5	23,5
Sì, anche frequenti (senza cambi di residenza)	41,2	41,2
Sì, ma solo in numero limitato	32,4	32,4
Non disponibili a trasferte	-	-

(1) Comprende, qualora presenti, i laureati dei corsi 509 non confluiti in corsi 270.