

[cambia](#)**Collettivo selezionato:**

anno di indagine: 2019  
 anni dalla laurea: 1  
 tipo di corso: laurea magistrale biennale  
 macro-ripartizione geografica di ateneo: tutte  
 ripartizione geografica di ateneo: tutte  
 regione dell'Ateneo: tutte  
 dimensione dell'Ateneo: tutte  
 Ateneo: Brescia  
 Facoltà/Dipartimento/Scuola: Specialità medico  
 chirurgiche, scienze radiologiche e sanità  
 pubblica (Dip.)  
 gruppo disciplinare: tutti  
 classe di laurea: tutte  
 corso di laurea: tutti  
 aggrega corsi 270-509: sì  
 condizione occupazionale alla laurea: tutte

Per una migliore lettura dei dati si consultino le [note metodologiche](#)

Tra parentesi è indicato il codice MIUR della classe di laurea.









1. Popolazione analizzata	Collettivo selezionato (1)	Collettivo selezionato (disaggregato per corso di laurea)
		scienze infermieristiche e ostetriche (LM/SNT1)
<b>Numero di laureati</b>	<b>20</b>	<b>20</b>
<b>Numero di intervistati</b>	<b>15</b>	<b>15</b>
<b>Tasso di risposta</b>	<b>75,0</b>	<b>75,0</b>
<b>Genere (%)</b>		
Uomini	15,0	15,0
Donne	85,0	85,0
<b>Età alla laurea (medie, in anni)</b>	<b>29,6</b>	<b>29,6</b>
<b>Voto di laurea (medie, in 110-mi)</b>	<b>107,4</b>	<b>107,4</b>
<b>Durata degli studi (medie, in anni)</b>	<b>2,4</b>	<b>2,4</b>
<b>Indice di ritardo</b>	<b>0,05</b>	<b>0,05</b>

2b. Formazione post-laurea	Collettivo selezionato (1)	Collettivo selezionato (disaggregato per corso di laurea)
		scienze infermieristiche e ostetriche (LM/SNT1)
<b>Hanno partecipato ad almeno un'attività di formazione post-laurea (%)</b>	<b>26,7</b>	<b>26,7</b>
<b>Attività di formazione post-laurea: conclusa/in corso (% per attività)</b>		
Collaborazione volontaria	13,3	13,3
Tirocinio/praticantato	13,3	13,3
Dottorato di ricerca	-	-
Scuola di specializzazione	-	-
Master universitario di primo livello	13,3	13,3
Master universitario di secondo livello	-	-
Altro tipo di master	-	-
Stage in azienda	13,3	13,3
Corso di formazione professionale	-	-
Attività sostenuta da borsa di studio	-	-

3. Condizione occupazionale	Collettivo selezionato <sup>(1)</sup>	Collettivo selezionato (disaggregato per corso di laurea)
		scienze infermieristiche e ostetriche (LM/SNT1)
<b>Condizione occupazionale (%)</b>		
Lavorano	100,0	100,0
Non lavorano e non cercano	-	-
Non lavorano ma cercano	-	-
<b>Quota che non lavora, non cerca ma è impegnata in un corso universitario/praticantato (%)</b>		
	-	-
<b>Quota che lavora, per genere (%)</b>		
Uomini	100,0	100,0
Donne	100,0	100,0
<b>Esperienze di lavoro post-laurea (%)</b>		
Non lavorano ma hanno lavorato dopo la laurea	-	-
Non hanno mai lavorato dopo la laurea	-	-
<b>Tasso di occupazione (def. Istat - Forze di lavoro)</b>	<b>100,0</b>	<b>100,0</b>
<b>Tasso di disoccupazione (def. Istat - Forze di lavoro)</b>	<b>-</b>	<b>-</b>

4. Ingresso nel mercato del lavoro	Collettivo selezionato <sup>(1)</sup>	Collettivo selezionato (disaggregato per corso di laurea)
		scienze infermieristiche e ostetriche (LM/SNT1)
<b>Numero di occupati</b>	<b>15</b>	<b>15</b>
<b>Occupati: condizione occupazionale alla laurea (%)</b>		
Proseguono il lavoro iniziato prima della laurea	86,7	86,7
Non proseguono il lavoro iniziato prima della laurea	6,7	6,7
Hanno iniziato a lavorare dopo la laurea	6,7	6,7
<b>Occupati: tempi di ingresso nel mercato del lavoro (medie, in mesi)</b>		
Tempo dalla laurea all'inizio della ricerca del primo lavoro	1,5	1,5
Tempo dall'inizio della ricerca al reperimento del primo lavoro	4,0	4,0
Tempo dalla laurea al reperimento del primo lavoro	5,5	5,5

5. Caratteristiche dell'attuale lavoro	Collettivo selezionato <sup>(1)</sup>	Collettivo selezionato (disaggregato per corso di laurea)
		scienze infermieristiche e ostetriche (LM/SNT1)
<b>Professione svolta (%)</b>		
Imprenditori, legislatori e alta dirigenza	-	-
Professioni intellettuali, scientifiche e di elevata specializzazione	-	-
Professioni tecniche	100,0	100,0
Professioni esecutive nel lavoro d'ufficio	-	-
Altre professioni	-	-
<b>Tipologia dell'attività lavorativa (%)</b>		
Autonomo	6,7	6,7
Tempo indeterminato	80,0	80,0
Contratti formativi	-	-
Non standard	13,3	13,3
Assegno di ricerca	-	-
Parasubordinato	-	-
Altro autonomo	-	-
Senza contratto	-	-
<b>Diffusione del part-time (%)</b>	<b>-</b>	<b>-</b>
<b>Numero di ore settimanali di lavoro (medie)</b>	<b>40,0</b>	<b>40,0</b>

6. Caratteristiche dell'azienda	Collettivo selezionato <sup>(1)</sup>	Collettivo selezionato (disaggregato per corso di laurea)
		scienze infermieristiche e ostetriche (LM/SNT1)
<b>Settore di attività (%)</b>		
Pubblico	80,0	80,0
Privato	20,0	20,0
Non profit	-	-
<b>Ramo di attività economica (%)</b>		
<b>Agricoltura</b>	-	-
Metalmeccanica e meccanica di precisione	-	-
Edilizia 	-	-
Chimica/Energia 	-	-
Altra industria manifatturiera 	-	-
<b>Totale industria</b>	-	-
Commercio 	-	-
Credito, assicurazioni	-	-
Trasporti, pubblicità, comunicazioni 	-	-
Consulenze varie 	-	-
Informatica	-	-
Altri servizi alle imprese	-	-
Pubblica amministrazione, forze armate	-	-
Istruzione e ricerca 	-	-
Sanità	93,3	93,3
Altri servizi 	6,7	6,7
<b>Totale servizi</b>	<b>100,0</b>	<b>100,0</b>
<b>Area geografica di lavoro (%)</b>		
Nord-Ovest	93,3	93,3
Nord-Est	6,7	6,7
Centro	-	-
Sud	-	-
Isole	-	-
Estero	-	-

7. Retribuzione	Collettivo selezionato <sup>(1)</sup>	Collettivo selezionato (disaggregato per corso di laurea)
		scienze infermieristiche e ostetriche (LM/SNT1)
<b>Retribuzione mensile netta (medie, in euro) </b>		
Uomini	1.959	1.959
Donne	1.512	1.512
<b>Totale</b>	<b>1.608</b>	<b>1.608</b>

8. Utilizzo e richiesta della laurea nell'attuale lavoro	Collettivo selezionato <sup>(1)</sup>	Collettivo selezionato (disaggregato per corso di laurea)
		scienze infermieristiche e ostetriche (LM/SNT1)
<b>Laureati che proseguono il lavoro iniziato prima della laurea: hanno notato un miglioramento nel proprio lavoro dovuto alla laurea (%)</b>	<b>30,8</b>	<b>30,8</b>
<b>Laureati che proseguono il lavoro iniziato prima della laurea e che hanno notato un miglioramento nel lavoro: tipo di miglioramento (%)</b>		
Dal punto di vista economico	-	-
Nella posizione lavorativa	-	-
Nelle mansioni svolte	25,0	25,0
Nelle competenze professionali	75,0	75,0
Sotto altri punti di vista	-	-
<b>Utilizzo delle competenze acquisite con la laurea (%)</b>		
In misura elevata	46,7	46,7
In misura ridotta	53,3	53,3
Per niente	-	-
<b>Adeguatezza della formazione professionale acquisita all'università (%)</b>		
Molto adeguata	53,3	53,3
Poco adeguata	46,7	46,7
Per niente adeguata	-	-
<b>Richiesta della laurea per l'attività lavorativa (%)</b>		
Richiesta per legge	20,0	20,0
Non richiesta ma necessaria	13,3	13,3
Non richiesta ma utile	60,0	60,0
Non richiesta né utile	6,7	6,7

9. Efficacia della laurea e soddisfazione per l'attuale lavoro	Collettivo selezionato <sup>(1)</sup>	Collettivo selezionato (disaggregato per corso di laurea)
		scienze infermieristiche e ostetriche (LM/SNT1)
<b>Efficacia della laurea nel lavoro svolto (%)</b>		
Molto efficace/Efficace	46,7	46,7
Abbastanza efficace	46,7	46,7
Poco/Per nulla efficace	6,7	6,7
<b>Soddisfazione per il lavoro svolto (medie, scala 1-10)</b>	<b>7,1</b>	<b>7,1</b>
<b>Occupati che cercano lavoro (%)</b>	<b>40,0</b>	<b>40,0</b>

10. Ricerca del lavoro	Collettivo selezionato <sup>(1)</sup>	Collettivo selezionato (disaggregato per corso di laurea)
		scienze infermieristiche e ostetriche (LM/SNT1)
<b>Numero di non occupati che cercano lavoro</b>	<b>0</b>	<b>0</b>
<b>Non occupati che cercano: ultima iniziativa per cercare lavoro (%)</b>		
Ultimi 15 giorni	-	-
15-30 giorni fa	-	-
1-6 mesi fa	-	-
Oltre 6 mesi fa	-	-
<b>Numero di non occupati che non cercano lavoro</b>	<b>0</b>	<b>0</b>
<b>Non occupati che non cercano: motivo della non ricerca (%)</b>		
Studio	-	-
In attesa di chiamata dal datore di lavoro	-	-
Motivi personali	-	-
Mancanza di opportunità lavorative	-	-
Altro motivo	-	-

(1) Comprende, qualora presenti, i laureati dei corsi 509 non confluiti in corsi 270.