

[cambia](#)**Collettivo selezionato:**

anno di indagine: 2018
 anni dalla laurea: 1
 tipo di corso: laurea magistrale biennale
 macro-ripartizione geografica di ateneo: tutte
 ripartizione geografica di ateneo: tutte
 regione dell'Ateneo: tutte
 dimensione dell'Ateneo: tutte
 Ateneo: Brescia
 Facoltà/Dipartimento/Scuola: Specialità medico
 chirurgiche, scienze radiologiche e sanità
 pubblica (Dip.)
 gruppo disciplinare: tutti
 classe di laurea: tutte
 corso di laurea: tutti
 aggrega corsi 270-509: sì
 condizione occupazionale alla laurea: tutte
 iscrizione ad una laurea di secondo livello: tutti

Per una migliore lettura dei dati si consultino le [note metodologiche](#)

Tra parentesi è indicato il codice MIUR della classe di laurea.









1. Popolazione analizzata	Collettivo selezionato (1)	Collettivo selezionato (disaggregato per corso di laurea)
		scienze infermieristiche e ostetriche (LM/SNT1)
Numero di laureati	20	20
Numero di intervistati	17	17
Tasso di risposta	85,0	85,0
Genere (%)		
Uomini	15,0	15,0
Donne	85,0	85,0
Età alla laurea (medie, in anni)	29,8	29,8
Voto di laurea (medie, in 110-mi)	109,7	109,7
Durata degli studi (medie, in anni)	2,4	2,4
Indice di ritardo	0,05	0,05

2b. Formazione post-laurea	Collettivo selezionato (1)	Collettivo selezionato (disaggregato per corso di laurea)
		scienze infermieristiche e ostetriche (LM/SNT1)
Hanno partecipato ad almeno un'attività di formazione post-laurea (%)	47,1	47,1
Attività di formazione post-laurea: conclusa/in corso (%) per attività)		
Collaborazione volontaria	23,5	23,5
Tirocinio/praticantato	-	-
Dottorato di ricerca	-	-
Scuola di specializzazione	5,9	5,9
Master universitario di I livello	11,8	11,8
Master universitario di II livello	5,9	5,9
Altro tipo di master	-	-
Stage in azienda	5,9	5,9
Corso di formazione professionale	17,6	17,6
Attività sostenuta da borsa di studio	-	-

3. Condizione occupazionale	Collettivo selezionato (1)	Collettivo selezionato (disaggregato per corso di laurea)
		scienze infermieristiche e ostetriche (LM/SNT1)
Condizione occupazionale (%)		
Lavorano	100,0	100,0
Non lavorano e non cercano	-	-
Non lavorano ma cercano	-	-
Quota che non lavora, non cerca ma è impegnata in un corso universitario/praticantato (%)	-	-
Quota che lavora, per genere (%)		
Uomini	100,0	100,0
Donne	100,0	100,0
Esperienze di lavoro post-laurea (%)		
Non lavorano ma hanno lavorato dopo la laurea	-	-
Non hanno mai lavorato dopo la laurea	-	-
Tasso di occupazione (def. Istat - Forze di lavoro)	100,0	100,0
Tasso di disoccupazione (def. Istat - Forze di lavoro)	-	-

4. Ingresso nel mercato del lavoro	Collettivo selezionato (1)	Collettivo selezionato (disaggregato per corso di laurea)
		scienze infermieristiche e ostetriche (LM/SNT1)
Numero di occupati	17	17
Occupati: condizione occupazionale alla laurea (%)		
Proseguono il lavoro iniziato prima della laurea	94,1	94,1
Non proseguono il lavoro iniziato prima della laurea	5,9	5,9
Hanno iniziato a lavorare dopo la laurea	-	-
Occupati: tempi di ingresso nel mercato del lavoro (medie, in mesi)		
Tempo dalla laurea all'inizio della ricerca del primo lavoro	-	-
Tempo dall'inizio della ricerca al reperimento del primo lavoro	-	-
Tempo dalla laurea al reperimento del primo lavoro	0,0	0,0

5. Caratteristiche dell'attuale lavoro	Collettivo selezionato (1)	Collettivo selezionato (disaggregato per corso di laurea)
		scienze infermieristiche e ostetriche (LM/SNT1)
Tipologia dell'attività lavorativa (%)		
Autonomo	5,9	5,9
Tempo indeterminato	82,4	82,4
Contratti formativi	-	-
Non standard	11,8	11,8
Parasubordinato	-	-
Altro autonomo	-	-
Senza contratto	-	-
Diffusione del part-time (%)	5,9	5,9
Numero di ore settimanali di lavoro (medie)	38,2	38,2

6. Caratteristiche dell'azienda	Collettivo selezionato ⁽¹⁾	Collettivo selezionato (disaggregato per corso di laurea)
		scienze infermieristiche e ostetriche (LM/SNT1)
Settore di attività (%)		
Pubblico	88,2	88,2
Privato	5,9	5,9
Non profit	5,9	5,9
Ramo di attività economica (%)		
Agricoltura	-	-
Metalmeccanica e meccanica di precisione	-	-
Edilizia 	-	-
Chimica/Energia 	-	-
Altra industria manifatturiera 	-	-
Totale industria	-	-
Commercio 	-	-
Credito, assicurazioni	-	-
Trasporti, pubblicità, comunicazioni 	-	-
Consulenze varie 	-	-
Informatica	-	-
Altri servizi alle imprese	-	-
Pubblica amministrazione, forze armate	-	-
Istruzione e ricerca 	5,9	5,9
Sanità	94,1	94,1
Altri servizi 	-	-
Totale servizi	100,0	100,0
Area geografica di lavoro (%)		
Nord-ovest	88,2	88,2
Nord-est	5,9	5,9
Centro	-	-
Sud	5,9	5,9
Isole	-	-
Estero	-	-

7. Retribuzione	Collettivo selezionato ⁽¹⁾	Collettivo selezionato (disaggregato per corso di laurea)
		scienze infermieristiche e ostetriche (LM/SNT1)
Retribuzione mensile netta (medie, in euro) 		
Uomini	1.501	1.501
Donne	1.518	1.518
Totale	1.516	1.516

8. Utilizzo e richiesta della laurea nell'attuale lavoro	Collettivo selezionato (1)	Collettivo selezionato (disaggregato per corso di laurea)
		scienze infermieristiche e ostetriche (LM/SNT1)
Hanno notato un miglioramento nel proprio lavoro dovuto alla laurea (%)	25,0	25,0
Tipo di miglioramento notato nel lavoro (%)		
Dal punto di vista economico	-	-
Nella posizione lavorativa	75,0	75,0
Nelle mansioni svolte	-	-
Nelle competenze professionali	25,0	25,0
Sotto altri punti di vista	-	-
Utilizzo delle competenze acquisite con la laurea (%)		
In misura elevata	29,4	29,4
In misura ridotta	47,1	47,1
Per niente	23,5	23,5
Adeguatezza della formazione professionale acquisita all'università (%)		
Molto adeguata	58,8	58,8
Poco adeguata	41,2	41,2
Per niente adeguata	-	-
Richiesta della laurea per l'attività lavorativa (%)		
Richiesta per legge	23,5	23,5
Non richiesta ma necessaria	17,6	17,6
Non richiesta ma utile	17,6	17,6
Non richiesta né utile	41,2	41,2

9. Efficacia della laurea e soddisfazione per l'attuale lavoro	Collettivo selezionato (1)	Collettivo selezionato (disaggregato per corso di laurea)
		scienze infermieristiche e ostetriche (LM/SNT1)
Efficacia della laurea nel lavoro svolto (%)		
Molto efficace/Efficace	35,3	35,3
Abbastanza efficace	23,5	23,5
Poco/Per nulla efficace	41,2	41,2
Soddisfazione per il lavoro svolto (medie, scala 1-10)	6,4	6,4
Occupati che cercano lavoro (%)	17,6	17,6

10. Ricerca del lavoro	Collettivo selezionato (1)	Collettivo selezionato (disaggregato per corso di laurea)
		scienze infermieristiche e ostetriche (LM/SNT1)
Numero di non occupati che cercano lavoro	0	0
Non occupati che cercano: ultima iniziativa per cercare lavoro (%)		
Ultimi 15 giorni	-	-
15-30 giorni fa	-	-
1-6 mesi fa	-	-
Oltre 6 mesi fa	-	-
Numero di non occupati che non cercano lavoro	0	0
Non occupati che non cercano: motivo della non ricerca (%)		
Studio	-	-
In attesa di chiamata dal datore di lavoro	-	-
Motivi personali	-	-
Mancanza di opportunità lavorative	-	-
Altro motivo	-	-

(1) Comprende, qualora presenti, i laureati dei corsi 509 non confluiti in corsi 270.

