

[cambia](#)**Collettivo selezionato:**

anno di indagine: 2018
 anni dalla laurea: 1
 tipo di corso: laurea magistrale a ciclo unico
 macro-ripartizione geografica di ateneo: tutte
 ripartizione geografica di ateneo: tutte
 regione dell'Ateneo: tutte
 dimensione dell'Ateneo: tutte
 Ateneo: Brescia
 Facoltà/Dipartimento/Scuola: Specialità medico
 chirurgiche, scienze radiologiche e sanità
 pubblica (Dip.)
 gruppo disciplinare: tutti
 classe di laurea: tutte
 corso di laurea: tutti
 aggrega corsi 270-509: sì
 condizione occupazionale alla laurea: tutte
 iscrizione ad una laurea di secondo livello: tutti

Per una migliore lettura dei dati si consultino le [note metodologiche](#)

Tra parentesi è indicato il codice MIUR della classe di laurea.









1. Popolazione analizzata	Collettivo selezionato (1)	Collettivo selezionato (disaggregato per corso di laurea)
		odontoiatria e protesi dentaria (LM- 46)
Numero di laureati	19	19
Numero di intervistati	16	16
Tasso di risposta	84,2	84,2
Genere (%)		
Uomini	42,1	42,1
Donne	57,9	57,9
Età alla laurea (medie, in anni)	26,9	26,9
Voto di laurea (medie, in 110-mi)	108,6	108,6
Durata degli studi (medie, in anni)	7,0	7,0
Indice di ritardo	0,12	0,12

2b. Formazione post-laurea	Collettivo selezionato (1)	Collettivo selezionato (disaggregato per corso di laurea)
		odontoiatria e protesi dentaria (LM- 46)
Hanno partecipato ad almeno un'attività di formazione post-laurea (%)	56,3	56,3
Attività di formazione post-laurea: conclusa/in corso (%) per attività)		
Collaborazione volontaria	12,5	12,5
Tirocinio/praticantato	12,5	12,5
Dottorato di ricerca	-	-
Scuola di specializzazione	25,0	25,0
Master universitario di I livello	-	-
Master universitario di II livello	-	-
Altro tipo di master	12,5	12,5
Stage in azienda	6,3	6,3
Corso di formazione professionale	6,3	6,3
Attività sostenuta da borsa di studio	-	-

3. Condizione occupazionale	Collettivo selezionato ⁽¹⁾	Collettivo selezionato (disaggregato per corso di laurea)
		odontoiatria e protesi dentaria (LM-46)
Condizione occupazionale (%)		
Lavorano	81,3	81,3
Non lavorano e non cercano	18,8	18,8
Non lavorano ma cercano	-	-
Quota che non lavora, non cerca ma è impegnata in un corso universitario/praticantato (%)	12,5	12,5
Quota che lavora, per genere (%)		
Uomini	66,7	66,7
Donne	90,0	90,0
Esperienze di lavoro post-laurea (%)		
Non lavorano ma hanno lavorato dopo la laurea	-	-
Non hanno mai lavorato dopo la laurea	18,8	18,8
Tasso di occupazione (def. Istat - Forze di lavoro)	87,5	87,5
Tasso di disoccupazione (def. Istat - Forze di lavoro)	-	-

4. Ingresso nel mercato del lavoro	Collettivo selezionato ⁽¹⁾	Collettivo selezionato (disaggregato per corso di laurea)
		odontoiatria e protesi dentaria (LM-46)
Numero di occupati	13	13
Occupati: condizione occupazionale alla laurea (%)		
Proseguono il lavoro iniziato prima della laurea	7,7	7,7
Non proseguono il lavoro iniziato prima della laurea	15,4	15,4
Hanno iniziato a lavorare dopo la laurea	76,9	76,9
Occupati: tempi di ingresso nel mercato del lavoro (medie, in mesi)		
Tempo dalla laurea all'inizio della ricerca del primo lavoro	0,3	0,3
Tempo dall'inizio della ricerca al reperimento del primo lavoro	1,4	1,4
Tempo dalla laurea al reperimento del primo lavoro	1,7	1,7

5. Caratteristiche dell'attuale lavoro	Collettivo selezionato ⁽¹⁾	Collettivo selezionato (disaggregato per corso di laurea)
		odontoiatria e protesi dentaria (LM-46)
Tipologia dell'attività lavorativa (%)		
Autonomo	69,2	69,2
Tempo indeterminato	-	-
Contratti formativi	-	-
Non standard	-	-
Parasubordinato	-	-
Altro autonomo	30,8	30,8
Senza contratto	-	-
Diffusione del part-time (%)	15,4	15,4
Numero di ore settimanali di lavoro (medie)	37,0	37,0

6. Caratteristiche dell'azienda	Collettivo selezionato ⁽¹⁾	Collettivo selezionato (disaggregato per corso di laurea)
		odontoiatria e protesi dentaria (LM-46)
Settore di attività (%)		
Pubblico	7,7	7,7
Privato	92,3	92,3
Non profit	-	-
Ramo di attività economica (%)		
Agricoltura	-	-
Metalmeccanica e meccanica di precisione	-	-
Edilizia 	-	-
Chimica/Energia 	-	-
Altra industria manifatturiera 	-	-
Totale industria	-	-
Commercio 	-	-
Credito, assicurazioni	-	-
Trasporti, pubblicità, comunicazioni 	-	-
Consulenze varie 	15,4	15,4
Informatica	-	-
Altri servizi alle imprese	-	-
Pubblica amministrazione, forze armate	-	-
Istruzione e ricerca 	-	-
Sanità	84,6	84,6
Altri servizi 	-	-
Totale servizi	100,0	100,0
Area geografica di lavoro (%)		
Nord-ovest	92,3	92,3
Nord-est	7,7	7,7
Centro	-	-
Sud	-	-
Isole	-	-
Estero	-	-

7. Retribuzione	Collettivo selezionato ⁽¹⁾	Collettivo selezionato (disaggregato per corso di laurea)
		odontoiatria e protesi dentaria (LM-46)
Retribuzione mensile netta (medie, in euro) 		
Uomini	2.188	2.188
Donne	2.344	2.344
Totale	2.292	2.292

8. Utilizzo e richiesta della laurea nell'attuale lavoro	Collettivo selezionato ⁽¹⁾	Collettivo selezionato (disaggregato per corso di laurea)
		odontoiatria e protesi dentaria (LM-46)
Hanno notato un miglioramento nel proprio lavoro dovuto alla laurea (%)	100,0	100,0
Tipo di miglioramento notato nel lavoro (%)		
Dal punto di vista economico	-	-
Nella posizione lavorativa	100,0	100,0
Nelle mansioni svolte	-	-
Nelle competenze professionali	-	-
Sotto altri punti di vista	-	-
Utilizzo delle competenze acquisite con la laurea (%)		
In misura elevata	84,6	84,6
In misura ridotta	15,4	15,4
Per niente	-	-
Adeguatezza della formazione professionale acquisita all'università (%)		
Molto adeguata	84,6	84,6
Poco adeguata	7,7	7,7
Per niente adeguata	7,7	7,7
Richiesta della laurea per l'attività lavorativa (%)		
Richiesta per legge	100,0	100,0
Non richiesta ma necessaria	-	-
Non richiesta ma utile	-	-
Non richiesta né utile	-	-

9. Efficacia della laurea e soddisfazione per l'attuale lavoro	Collettivo selezionato ⁽¹⁾	Collettivo selezionato (disaggregato per corso di laurea)
		odontoiatria e protesi dentaria (LM-46)
Efficacia della laurea nel lavoro svolto (%)		
Molto efficace/Efficace	100,0	100,0
Abbastanza efficace	-	-
Poco/Per nulla efficace	-	-
Soddisfazione per il lavoro svolto (medie, scala 1-10)	8,0	8,0
Occupati che cercano lavoro (%)	15,4	15,4

10. Ricerca del lavoro	Collettivo selezionato ⁽¹⁾	Collettivo selezionato (disaggregato per corso di laurea)
		odontoiatria e protesi dentaria (LM-46)
Numero di non occupati che cercano lavoro	0	0
Non occupati che cercano: ultima iniziativa per cercare lavoro (%)		
Ultimi 15 giorni	-	-
15-30 giorni fa	-	-
1-6 mesi fa	-	-
Oltre 6 mesi fa	-	-
Numero di non occupati che non cercano lavoro	3	3
Non occupati che non cercano: motivo della non ricerca (%)		
Studio	100,0	100,0
In attesa di chiamata dal datore di lavoro	-	-
Motivi personali	-	-
Mancanza di opportunità lavorative	-	-
Altro motivo	-	-

(1) Comprende, qualora presenti, i laureati dei corsi 509 non confluiti in corsi 270.

