

[cambia](#)**Collettivo selezionato:**


anno di indagine: 2016  
 anni dalla laurea: 1  
 tipo di corso: laurea magistrale a ciclo unico  
 area geografica dell'Ateneo: tutte  
 regione dell'Ateneo: tutte  
 dimensione dell'Ateneo: tutte  
 Ateneo: Brescia  
 Facoltà/Dipartimento/Scuola: tutte  
 gruppo disciplinare: tutti  
 classe di laurea: odontoiatria e protesi dentaria (LM-46, 52/S)  
 corso di laurea: odontoiatria e protesi dentaria (LM-46)  
 aggrega corsi 270-509: sì







Per una migliore lettura dei dati si consultino le [note metodologiche](#)









1. Collettivo indagato	Collettivo selezionato <sup>(1)</sup>	Collettivo selezionato (disaggregato per condizione occupazionale alla laurea)	
		lavorava alla laurea <sup>(2) (3)</sup>	non lavorava alla laurea <sup>(3)</sup>
<b>Numero di laureati</b>	<b>15</b>	<b>1</b>	<b>13</b>
<b>Numero di intervistati</b>	<b>14</b>	<b>1</b>	<b>13</b>
<b>Tasso di risposta</b>	<b>93,3</b>	<b>100,0</b>	<b>100,0</b>
<b>Composizione per genere (%)</b>			
Uomini	53,3	*	53,8
Donne	46,7	*	46,2
<b>Età alla laurea (medie)</b>	<b>25,7</b>	<b>*</b>	<b>25,8</b>
<b>Voto di laurea in 110-mi (medie)</b>	<b>111,0</b>	<b>*</b>	<b>110,7</b>
<b>Durata degli studi (medie, in anni)</b>	<b>6,3</b>	<b>*</b>	<b>6,3</b>

2b. Formazione post-laurea	Collettivo selezionato <sup>(1)</sup>	Collettivo selezionato (disaggregato per condizione occupazionale alla laurea)	
		lavorava alla laurea <sup>(2) (3)</sup>	non lavorava alla laurea <sup>(3)</sup>
<b>Ha partecipato ad almeno un'attività di formazione (%)</b>	<b>50,0</b>	<b>*</b>	<b>46,2</b>
<b>Attività di formazione: conclusa/in corso (% per attività)</b>			
Collaborazione volontaria	28,6	*	23,1
Tirocinio/praticantato	7,1	*	7,7
Dottorato di ricerca	-	*	-
Scuola di specializzazione	-	*	-
Master universitario di I livello	7,1	*	7,7
Master universitario di II livello	-	*	-
Altro tipo di master	-	*	-
Stage in azienda	-	*	-
Corso di formazione professionale	14,3	*	15,4
Attività sostenuta da borsa di studio	7,1	*	-

3. Condizione occupazionale	Collettivo selezionato <sup>(1)</sup>	Collettivo selezionato (disaggregato per condizione occupazionale alla laurea)	
		lavorava alla laurea <sup>(2) (3)</sup>	non lavorava alla laurea <sup>(3)</sup>
<b>Condizione occupazionale (%)</b>			
Lavora	100,0	*	100,0
Non lavora e non cerca	-	*	-
Non lavora ma cerca	-	*	-
<b>Quota che non lavora, non cerca ma è impegnata in un corso universitario/praticantato (%)</b>	<b>-</b>	<b>*</b>	<b>-</b>
<b>Quota che lavora, per genere (%)</b>			
Uomini	100,0	*	100,0
Donne	100,0	*	100,0
<b>Esperienze di lavoro post-laurea (%)</b>			
Non lavora ma ha lavorato dopo la laurea	-	*	-
Non ha mai lavorato dopo la laurea	-	*	-
<b>Tasso di occupazione (def. Istat - Forze di lavoro)</b>	<b>100,0</b>	<b>*</b>	<b>100,0</b>
<b>Tasso di disoccupazione (def. Istat - Forze di lavoro)</b>	<b>-</b>	<b>*</b>	<b>-</b>

4. Ingresso nel mercato del lavoro	Collettivo selezionato <sup>(1)</sup>	Collettivo selezionato (disaggregato per condizione occupazionale alla laurea)	
		lavorava alla laurea <sup>(2) (3)</sup>	non lavorava alla laurea <sup>(3)</sup>
<b>Numero di occupati</b>	<b>14</b>	*	<b>13</b>
<b>Occupati: condizione occupazionale alla laurea (%)</b>			
Prosegue il lavoro iniziato prima della laurea	-	*	-
Non prosegue il lavoro iniziato prima della laurea	7,1	*	-
Ha iniziato a lavorare dopo la laurea	92,9	*	100,0
<b>Occupati: tempi di ingresso nel mercato del lavoro (medie, in mesi) </b>			
Tempo dalla laurea all'inizio della ricerca del primo lavoro	0,6	*	0,5
Tempo dall'inizio della ricerca al reperimento del primo lavoro	0,6	*	0,7
Tempo dalla laurea al reperimento del primo lavoro	1,3	*	1,2

5. Caratteristiche dell'attuale lavoro	Collettivo selezionato <sup>(1)</sup>	Collettivo selezionato (disaggregato per condizione occupazionale alla laurea)	
		lavorava alla laurea <sup>(2) (3)</sup>	non lavorava alla laurea <sup>(3)</sup>
<b>Tipologia dell'attività lavorativa (%)</b>			
Autonomo	71,4	*	76,9
Tempo indeterminato 	-	*	-
Contratti formativi 	-	*	-
Non standard 	-	*	-
Parasubordinato 	7,1	*	-
Altro autonomo 	14,3	*	15,4
Senza contratto	7,1	*	7,7
<b>Diffusione del part-time (%)</b>	<b>14,3</b>	*	<b>15,4</b>
<b>Numero di ore settimanali di lavoro (medie) </b>	<b>35,2</b>	*	<b>33,9</b>

6. Caratteristiche dell'azienda	Collettivo selezionato <sup>(1)</sup>	Collettivo selezionato (disaggregato per condizione occupazionale alla laurea)	
		lavorava alla laurea <sup>(2) (3)</sup>	non lavorava alla laurea <sup>(3)</sup>
<b>Settore di attività (%)</b>			
Pubblico	-	*	-
Privato	100,0	*	100,0
Non profit	-	*	-
<b>Ramo di attività economica (%)</b>			
<b>Agricoltura</b>	-	*	-
Metalmeccanica e meccanica di precisione	-	*	-
Edilizia 	-	*	-
Chimica/Energia 	-	*	-
Altra industria manifatturiera 	-	*	-
<b>Totale industria</b>	-	*	-
Commercio 	-	*	-
Credito, assicurazioni	-	*	-
Trasporti, pubblicità, comunicazioni 	-	*	-
Consulenze varie 	-	*	-
Informatica	-	*	-
Altri servizi alle imprese	-	*	-
Pubblica amministrazione, forze armate	-	*	-
Istruzione e ricerca 	-	*	-
Sanità	100,0	*	100,0
Altri servizi 	-	*	-
<b>Totale servizi</b>	<b>100,0</b>	*	<b>100,0</b>
<b>Area geografica di lavoro (%)</b>			
Nord-ovest	92,9	*	92,3
Nord-est	7,1	*	7,7
Centro	-	*	-
Sud	-	*	-
Isole	-	*	-
Estero	-	*	-

7. Retribuzione	Collettivo selezionato <sup>(1)</sup>	Collettivo selezionato (disaggregato per condizione occupazionale alla laurea)	
		lavorava alla laurea <sup>(2) (3)</sup>	non lavorava alla laurea <sup>(3)</sup>
<b>Retribuzione mensile netta (medie, in euro)</b>			
Uomini	2.733	*	2.792
Donne	2.250	*	2.250
<b>Totale</b>	<b>2.532</b>	<b>*</b>	<b>2.546</b>

8. Utilizzo e richiesta della laurea nell'attuale lavoro	Collettivo selezionato <sup>(1)</sup>	Collettivo selezionato (disaggregato per condizione occupazionale alla laurea)	
		lavorava alla laurea <sup>(2) (3)</sup>	non lavorava alla laurea <sup>(3)</sup>
<b>Ha notato un miglioramento nel proprio lavoro dovuto alla laurea (%)</b>			
	-	*	-
<b>Tipo di miglioramento notato nel lavoro (%)</b>			
Dal punto di vista economico	-	*	-
Nella posizione lavorativa	-	*	-
Nelle mansioni svolte	-	*	-
Nelle competenze professionali	-	*	-
Sotto altri punti di vista	-	*	-
<b>Utilizzo delle competenze acquisite con la laurea (%)</b>			
In misura elevata	100,0	*	100,0
In misura ridotta	-	*	-
Per niente	-	*	-
<b>Adeguatezza della formazione professionale acquisita all'università (%)</b>			
Molto adeguata	92,9	*	100,0
Poco adeguata	7,1	*	-
Per niente adeguata	-	*	-
<b>Richiesta della laurea per l'attività lavorativa (%)</b>			
Richiesta per legge	100,0	*	100,0
Non richiesta ma necessaria	-	*	-
Non richiesta ma utile	-	*	-
Non richiesta né utile	-	*	-

9. Efficacia della laurea e soddisfazione per l'attuale lavoro	Collettivo selezionato <sup>(1)</sup>	Collettivo selezionato (disaggregato per condizione occupazionale alla laurea)	
		lavorava alla laurea <sup>(2) (3)</sup>	non lavorava alla laurea <sup>(3)</sup>
<b>Efficacia della laurea nel lavoro svolto (%)</b>			
Molto efficace/Efficace	100,0	*	100,0
Abbastanza efficace	-	*	-
Poco/Per nulla efficace	-	*	-
<b>Soddisfazione per il lavoro svolto (medie, scala 1-10)</b>	<b>8,5</b>	<b>*</b>	<b>8,5</b>
<b>Occupati che cercano lavoro (%)</b>	<b>7,1</b>	<b>*</b>	<b>7,7</b>

10. Ricerca del lavoro	Collettivo selezionato <sup>(1)</sup>	Collettivo selezionato (disaggregato per condizione occupazionale alla laurea)	
		lavorava alla laurea <sup>(2) (3)</sup>	non lavorava alla laurea <sup>(3)</sup>
<b>Non occupati che cercano: ultima iniziativa per cercare lavoro (%)</b>			
Ultimi 15 giorni	-	*	-
15-30 giorni fa	-	*	-
1-6 mesi fa	-	*	-
Oltre 6 mesi fa	-	*	-
<b>Non occupati che non cercano: motivo della non ricerca (%)</b>			
Studio	-	*	-
In attesa di chiamata dal datore di lavoro 	-	*	-
Motivi personali	-	*	-
Mancanza di opportunità lavorative	-	*	-
Altro motivo	-	*	-

(1) Comprende anche i laureati per i quali non è disponibile l'informazione relativa alla variabile di disaggregazione.

(2) I dati non vengono visualizzati per collettivi con meno di 5 laureati

(3) Il numero di laureati coincide con il numero di intervistati poiché l'informazione è desunta dal questionario.

---

Condizione Occupazionale dei laureati  
Aprile 2017 - Consorzio Interuniversitario AlmaLaurea  
Data ultimo aggiornamento: 11/04/2017