

[cambia](#)**Collettivo selezionato:**

anno di indagine: 2016
 anni dalla laurea: 1
 tipo di corso: laurea magistrale
 area geografica dell'Ateneo: tutte
 regione dell'Ateneo: tutte
 dimensione dell'Ateneo: tutte
 Ateneo: Brescia
 Facoltà/Dipartimento/Scuola: tutte
 gruppo disciplinare: tutti
 classe di laurea: scienze e tecniche delle attività
 motorie preventive e adattate (LM-67, 76/S)
 corso di laurea: scienze e tecniche delle attività
 motorie preventive e adattate (LM-67)
 aggrega corsi 270-509: sì







Per una migliore lettura dei dati si consultino le [note metodologiche](#)









1. Collettivo indagato	Collettivo selezionato ⁽¹⁾	Collettivo selezionato (disaggregato per condizione occupazionale alla laurea)	
		lavorava alla laurea ⁽²⁾	non lavorava alla laurea ^{(3) (2)}
Numero di laureati	21	14	2
Numero di intervistati	16	14	2
Tasso di risposta	76,2	100,0	100,0
Composizione per genere (%)			
Uomini	61,9	64,3	*
Donne	38,1	35,7	*
Età alla laurea (medie)	26,6	26,4	*
Voto di laurea in 110-mi (medie)	104,9	105,7	*
Durata degli studi (medie, in anni)	2,6	2,6	*


2b. Formazione post-laurea	Collettivo selezionato ⁽¹⁾	Collettivo selezionato (disaggregato per condizione occupazionale alla laurea)	
		lavorava alla laurea ⁽²⁾	non lavorava alla laurea ^{(3) (2)}
Ha partecipato ad almeno un'attività di formazione (%)	43,8	50,0	*
Attività di formazione: conclusa/in corso (% per attività)			
Collaborazione volontaria	6,3	7,1	*
Tirocinio/praticantato	6,3	7,1	*
Dottorato di ricerca	6,3	7,1	*
Scuola di specializzazione	6,3	7,1	*
Master universitario di I livello	-	-	*
Master universitario di II livello	-	-	*
Altro tipo di master	12,5	14,3	*
Stage in azienda	6,3	7,1	*
Corso di formazione professionale	12,5	14,3	*
Attività sostenuta da borsa di studio	6,3	7,1	*

3. Condizione occupazionale	Collettivo selezionato ⁽¹⁾	Collettivo selezionato (disaggregato per condizione occupazionale alla laurea)	
		lavorava alla laurea ⁽²⁾	non lavorava alla laurea ^{(3) (2)}
Condizione occupazionale (%)			
Lavora	93,8	92,9	*
Non lavora e non cerca	6,3	7,1	*
Non lavora ma cerca	-	-	*
Quota che non lavora, non cerca ma è impegnata in un corso universitario/praticantato (%)	-	-	*
Quota che lavora, per genere (%)			
Uomini	90,9	88,9	*
Donne	100,0	100,0	*
Esperienze di lavoro post-laurea (%)			
Non lavora ma ha lavorato dopo la laurea	6,3	7,1	*
Non ha mai lavorato dopo la laurea	-	-	*
Tasso di occupazione (def. Istat - Forze di lavoro)	93,8	92,9	*
Tasso di disoccupazione (def. Istat - Forze di lavoro)	-	-	*

4. Ingresso nel mercato del lavoro	Collettivo selezionato ⁽¹⁾	Collettivo selezionato (disaggregato per condizione occupazionale alla laurea)		
		lavorava alla laurea ⁽²⁾	non lavorava alla laurea ^{(3) (2)}	
Numero di occupati	15	13		*
Occupati: condizione occupazionale alla laurea (%)				
Prosegue il lavoro iniziato prima di iscriversi alla laurea magistrale	33,3	38,5		*
Prosegue il lavoro iniziato durante la laurea magistrale	46,7	53,8		*
Non prosegue il lavoro iniziato prima del conseguimento della laurea magistrale	6,7	7,7		*
Ha iniziato a lavorare dopo la laurea magistrale	13,3	-		*
Occupati: tempi di ingresso nel mercato del lavoro (medie, in mesi) 				
Tempo dalla laurea all'inizio della ricerca del primo lavoro	0,0	-		*
Tempo dall'inizio della ricerca al reperimento del primo lavoro	2,0	-		*
Tempo dalla laurea al reperimento del primo lavoro	3,3	6,0		*

5. Caratteristiche dell'attuale lavoro	Collettivo selezionato ⁽¹⁾	Collettivo selezionato (disaggregato per condizione occupazionale alla laurea)		
		lavorava alla laurea ⁽²⁾	non lavorava alla laurea ^{(3) (2)}	
Tipologia dell'attività lavorativa (%)				
Autonomo	26,7	23,1		*
Tempo indeterminato 	6,7	7,7		*
Contratti formativi 	-	-		*
Non standard 	13,3	15,4		*
Parasubordinato 	13,3	7,7		*
Altro autonomo 	33,3	38,5		*
Senza contratto	6,7	7,7		*
Diffusione del part-time (%)	66,7	69,2		*
Numero di ore settimanali di lavoro (medie) 	25,1	24,8		*

6. Caratteristiche dell'azienda	Collettivo selezionato ⁽¹⁾	Collettivo selezionato (disaggregato per condizione occupazionale alla laurea)		
		lavorava alla laurea ⁽²⁾	non lavorava alla laurea ^{(3) (2)}	
Settore di attività (%)				
Pubblico	26,7	23,1		*
Privato	73,3	76,9		*
Non profit	-	-		*
Ramo di attività economica (%)				
Agricoltura	-	-		*
Metalmeccanica e meccanica di precisione	-	-		*
Edilizia 	-	-		*
Chimica/Energia 	-	-		*
Altra industria manifatturiera 	-	-		*
Totale industria	-	-		*
Commercio 	6,7	7,7		*
Credito, assicurazioni	-	-		*
Trasporti, pubblicità, comunicazioni 	-	-		*
Consulenze varie 	-	-		*
Informatica	-	-		*
Altri servizi alle imprese	-	-		*
Pubblica amministrazione, forze armate	6,7	7,7		*
Istruzione e ricerca 	13,3	7,7		*
Sanità	-	-		*
Altri servizi 	73,3	76,9		*
Totale servizi	100,0	100,0		*
Area geografica di lavoro (%)				
Nord-ovest	93,3	92,3		*
Nord-est	6,7	7,7		*
Centro	-	-		*
Sud	-	-		*
Isole	-	-		*
Estero	-	-		*

7. Retribuzione	Collettivo selezionato ⁽¹⁾	Collettivo selezionato (disaggregato per condizione occupazionale alla laurea)		
		lavorava alla laurea ⁽²⁾	non lavorava alla laurea ^{(3) (2)}	
Retribuzione mensile netta (medie, in euro) 				
Uomini	709	688		*
Donne	876	876		*
Totale	768	760		*

8. Utilizzo e richiesta della laurea nell'attuale lavoro	Collettivo selezionato ⁽¹⁾	Collettivo selezionato (disaggregato per condizione occupazionale alla laurea)	
		lavorava alla laurea ⁽²⁾	non lavorava alla laurea ^{(3) (2)}
Ha notato un miglioramento nel proprio lavoro dovuto alla laurea (%) 📄	66,7	66,7	*
Tipo di miglioramento notato nel lavoro (%) 📄			
Dal punto di vista economico	12,5	12,5	*
Nella posizione lavorativa	12,5	12,5	*
Nelle mansioni svolte	-	-	*
Nelle competenze professionali	75,0	75,0	*
Sotto altri punti di vista	-	-	*
Utilizzo delle competenze acquisite con la laurea (%)			
In misura elevata	46,7	38,5	*
In misura ridotta	33,3	38,5	*
Per niente	20,0	23,1	*
Adeguatezza della formazione professionale acquisita all'università (%)			
Molto adeguata	46,7	46,2	*
Poco adeguata	40,0	38,5	*
Per niente adeguata	13,3	15,4	*
Richiesta della laurea per l'attività lavorativa (%)			
Richiesta per legge	20,0	23,1	*
Non richiesta ma necessaria	26,7	23,1	*
Non richiesta ma utile	53,3	53,8	*
Non richiesta né utile	-	-	*
Utilità della laurea magistrale per lo svolgimento dell'attività lavorativa (%)			
Fondamentale per lo svolgimento dell'attività lavorativa	6,7	7,7	*
Utile per lo svolgimento dell'attività lavorativa	86,7	84,6	*
E' sufficiente la laurea di primo livello/una laurea precedente	6,7	7,7	*
E' sufficiente un titolo non universitario	-	-	*

9. Efficacia della laurea e soddisfazione per l'attuale lavoro	Collettivo selezionato ⁽¹⁾	Collettivo selezionato (disaggregato per condizione occupazionale alla laurea)	
		lavorava alla laurea ⁽²⁾	non lavorava alla laurea ^{(3) (2)}
Efficacia della laurea nel lavoro svolto (%) 📄			
Molto efficace/Efficace	64,3	58,3	*
Abbastanza efficace	21,4	25,0	*
Poco/Per nulla efficace	14,3	16,7	*
Soddisfazione per il lavoro svolto (medie, scala 1-10)	8,3	8,4	*
Occupati che cercano lavoro (%)	46,7	46,2	*

10. Ricerca del lavoro	Collettivo selezionato ⁽¹⁾	Collettivo selezionato (disaggregato per condizione occupazionale alla laurea)	
		lavorava alla laurea ⁽²⁾	non lavorava alla laurea ^{(3) (2)}
Non occupati che cercano: ultima iniziativa per cercare lavoro (%)			
Ultimi 15 giorni	-	-	*
15-30 giorni fa	-	-	*
1-6 mesi fa	-	-	*
Oltre 6 mesi fa	-	-	*
Non occupati che non cercano: motivo della non ricerca (%)			
Studio	-	-	*
In attesa di chiamata dal datore di lavoro 📄	-	-	*
Motivi personali	-	-	*
Mancanza di opportunità lavorative	-	-	*
Altro motivo	-	-	*

(1) Comprende anche i laureati per i quali non è disponibile l'informazione relativa alla variabile di disaggregazione.

(2) Il numero di laureati coincide con il numero di intervistati poiché l'informazione è desunta dal questionario.

(3) I dati non vengono visualizzati per collettivi con meno di 5 laureati

